НАЦИОНАЛНИ ШУМИ
ВО ПАРТНЕРСТВО СО ПРИРОДАТА

www.mkdsumi.com.mk

Ул. "Пере [illegible]" Бр. [illegible] 1000 Скопје Р.С.Македонија
Тел. [illegible] 2581080 Факс. + 389 (0)2 258182[illegible]

Јавно претпријатие за стопанисување со државните шуми
Ndërmarrje publike për menaxhimin me pyjet shtetërore
НАЦИОНАЛНИ ШУМИ П.О.
PYJE KOMBËTARE P.P.
Бр./Nr. 12 - 277/1
28 -04- 2020 20 ___ год./viti
СКОПЈЕ - SHKUP

ИЗВЕШТАЈ ЗА РАБОТЕЊЕТО

ЗА 2019 год.

Скопје, 2020 год.

НАЦИОНАЛНИ ШУМИ
во партнерство со природата
www.mkdsumi.com.mk
Ул. "Перо Наков" Бр 128, 1000 Скопје, Р.С Македонија
Тел. ++389 (0)2 2581080 Факс. ++389 (0)2 2581824

Сектор за план и анализа, инвестиции и развој, информатичка и комуникациска технологија

- Одделение за план и анализа

ИЗВЕШТАЈ ЗА РАБОТЕЊЕТО ЗА 2019 год.

Стручна и техничка обработка:

Советник за план и анализа

Биљана Чакаровска дипл.ецц.

____

Советник за план и анализа

Кети Јанакиевска дипл.шум.инж.

____

❖

Помошник – Директор

Гордана Серафимовска дипл.шум.инж.

____

С О Д Р Ж И Н А

I. В О В Е Д

II. ИЗВЕШТАЈ ЗА ОСТВАРЕНОТО ПРОИЗВОДСТВО И ПРОДАЖБА НА ДРВНИ СОРТИМЕНТИ

1. Користење на шумите 1

1.1. Планирана и извршена сеча **Табела 1** 1

1.2. Планирана и остварена сеча на дрвна маса на пенушка **Табела 1а** 2

1.3. Извршена сеча со сопствени и надворешни извршители (режиско искористување) **Табела 1б** 3

1.4. Извршена сеча со сопствени и надворешни извршители (режиско искористување и пенушка) **Табела 1в** 4

1.5. Споредба на посечена дрвна маса 2019/2018 **Табела 1г** 5

1.6. Планиран и извршен дотур **Табела 2** 6

1.7. Извршен дотур со сопствени и надворешни извршители **Табела 2а** 7

1.8. Споредба на дотурена дрвна маса 2019/2018 **Табела 2б** 8

1.9. Планиран и извршен превоз **Табела 3** 9

1.10. Извршен превоз со сопствени и надворешни извршители **Табела 3а** 10

1.11. Споредба на превезена дрвна маса 2019/2018 **Табела 3б** 11

1.12. Преглед на планирана и остварена вкупна дрвна маса **Табела 4** 12

1.13. Споредбен преглед остварена вкупна дрвна маса по фази 2019/2018 **Табела 4а** 13

1.14. Остварена продажба на дрвни сортименти **Табела 5** 14

1.15. Споредбен преглед на остварена продажба на дрвни сортименти 2019/2018 **Табела 5а** 15

1.16. Преглед на залихи на дрвни сортименти со 31.12.2019г. **Табела 6** 16

1.17. К о м е н т а р **17-23**

2. Преглед на изградба, реконструкција и прочистување на патишта Табела 7 24

2.1. Споредбен преглед 2019/2018 **Табела 7а** 25

2.2. К о м е н т а р **26,27**

3. Планирана и извршена сеча во приватни шуми и меѓи Табела 8 28

3.1. К о м е н т а р 29

4. Одгледување на шуми 30

4.1. Преглед на издвоени и потрошени средства за проста репродукција на шуми **Табела 9** 30

4.2. Преглед на потрошени средства за проста репродукција на шуми по вид на работа **Табела 9а** 31

4.3. Реализирани активности од проширена репродукција на шуми **Табела 9б** 32

4.4. Остварено расадничко производство **Табела 9в** 33,34

4.5. Планирани и остварени приходи и расходи од расадничко производство **Табела 9г** ... 35

4.6. К о м е н т а р **36-40**

5. Заштита на шумите 41
5.1. Преглед на шумски пожари по место на настанување Табела 10 ....
5.2. Рекапитулар на опожарена површина, дрвна маса, причинета штета и трошоци за гаснење Табела 10а.. 42,43
5.3. Преглед на шумски пожари по вид на шума Табела 10б 44
5.4. Извештај од работењето на шумочуварската служба Табела 10в 45
5.5. Извештај за нарушувања од непознат сторител Табела 10г 46
5.6. К о м е н т а р 47-56

6. Извршени работи за изработка на посебни планови за стопанисување со шумите 57-61

7. Број на вработени по квалификациона структура Табела 11 62
7.1. К о м е н т а р 63

III. ИЗВЕШТАЈ ЗА ОСТВАРЕНИТЕ ФИНАНСИСКИ РЕЗУЛТАТИ

1. Остварени финансиски резултати на ниво на ЈП 64
1.1. Биланс на состојбата Табела 12 64
1.2. Биланс на успехот Табела 13 65
1.2.1. Планирани и остварени приходи по видови Табела 14 66
1.2.2. Планирани и остварени расходи по видови Табела 15 66
1.2.3. Споредба на остварени приходи по видови 2019/2018 Табела 16 67
1.2.4. Споредба на остварени расходи по видови 2019/2018 Табела 17 67
1.3. Извештај за паричниот тек Табела 18 68
1.4. Извештај за промените на главнината Табела 19 69
1.5. Остварени финансиски резултати по дејности Табела 20 70
1.6. Планирани и остварени финансиски резултати по дејности Табела 20а 71
1.7. Споредбени податоци за остварени финансиски резултати по дејности 2019/2018 Табела 20б 72
К о м е н т а р 73-77

2. Остварени финансиски резултати по подружници 78
2.1. Остварени приходи и расходи Табела 21 78
2.2. Вредност на почетни и завршни залихи Табела 22 79
2.3. Планирани и остварени приходи и расходи Табела 23 80
2.4. Споредбени податоци за остварени приходи и расходи 2019/2018 Табела 24 81
2.5. Преглед на прилив и одлив Табела 25 82
2.6. Споредбени податоци за приливот и одливот 2019/2018 Табела 26 83
2.7. Побарувања и обврски Табела 27 84
2.8. Исплатени судски решенија по подружници Табела 28 85
2.9. Исплатени судски решенија по години Табела 28а 86
К о м е н т а р 87,88

3. Извештај за остварените приходи 89

3.1. Преглед на остварените приходи по видови Табела 29 89
3.2. Преглед на остварените останати приходи по видови Табела 29а 90
3.3. Структура на вкупните приходи Табела 30 91
3.4. Остварена просечна продажна цена Табела 31 92
3.5. Споредба на остварената просечна продажна цена 2019/2018 Табела 32 93
Коментар 94

4. Извештај за остварените расходи 95
4.1. Преглед на остварените расходи по видови Табела 33 95
4.2. Преглед на остварените останати расходи по видови Табела 33а 96
4.3. Структура на вкупните расходи Табела 34 97
4.4. Споредба на некои видови расходи 2019/2018 Табела 35 98
4.5. Споредба на трошоците на Дирекција по видови 2019/2018 Табела 36 99
Коментар 100

5. Показатели на деловното работење 101,102

IV. ИЗВЕШТАЈ ЗА ОСТВАРЕНАТА ЦЕНА НА ЧИНЕЊЕ

1. Остварени трошоци за производство на огревно и техничко дрво Табела 37................ 103
2. Остварена цена на чинење на ниво на ЈП Табела 38........................ 104
3. Остварена цена на чинење по подружници Табела 39........................ 105
4. Структура на трошоците за производство Табела 40........................ 106
5. Распределба на останатиот дел од вкупните режиски трошоци Табела 41..................107
6. Планирана и остварена цена на чинење Табела 42........................ 108
7. Споредба на остварената цена на чинење 2019/2018 Табела 43........................ 109
8. Остварена просечна продажна цена и цена на чинење Табела 44........................ 110
9. Коментар.. 111-114

I. ВОВЕД

Основната дејност на ЈП "Национални шуми" е стопанисување со шумите за стопанска намена во државна сопственост.

Тоа подразбира, одгледување, користење и заштита на шумите, на начин, методи, техники и технологии, кои ќе обезбедат трајно зачувување и проширување на нивната површина, со што ќе се обезбеди најголем прираст согласно природните услови на месторастење, ќе се сочуваат и подобрат нивните производни и општокорисни функции и ќе се зголеми нивната вредност.

* * *

Извештајот за работењето на ЈП "Национални шуми" во 2019 год. е изработен врз база на податоците за остварените производни резултати од работењето во сите основни и други дејности, како и врз основа на остварените финансиски резултати искажани во Годишната сметка заклучно со 31.12.2019 год.

Во овој извештај обработени се податоците за кои сметаме дека се релевантни за работењето во ЈП "Национални шуми" во целина и одделно за неговите подружници во деловната 2019 год.

При обработката на податоците извршена е компаративна анализа со проекциите во Програмата за работа за 2019 год., како и споредба со резултатите од работењето во претходната 2018 год.

Таквиот приод во анализата на резултатите од работењето, овозможува да се согледаат позитивните трендови, како и да се апострофираат негативните страни и проблеми во тековното работење. Добиените сознанија ќе претставуваат основа за предлагање на адекватни мерки за спроведување на деловната политика на претпријатието и за подобро и поуспешно работење во наредниот период.

II.

ИЗВЕШТАЈ ЗА ОСТВАРЕНОТО ПРОИЗВОДСТВО И ПРОДАЖБА НА ДРВНИ СОРТИМЕНТИ ВО 2019 год.

1. КОРИСТЕЊЕ НА ШУМИ

1.1. ПЛАНИРАНА И ИЗВРШЕНА СЕЧА ВО 2019 ГОДИНА

Во метри кубни

Табела 1

Реден број	Подружница	Сеча на техничко дрво			Сеча на огревно дрво			Планирано	Посечено	Вк. реализ. дрвна маса во %
		Планирано техничко дрво	Посечено техничко дрво	Оствар. на план во %	Планирано огревно дрво	Посечено огревно дрво	Оствар. на план во %	Огревно и техничко дрво	Огревно и техничко дрво	
1	"Малешево"-Берово	12.374,00	8.328,96	67	20.342,00	12.102,22	59	32.716,00	20.431,18	62
2	"Равна река"-Пехчево	10.000,00	8.868,51	89	5.100,00	5.892,86	116	15.100,00	14.761,37	98
3	"Осогово"-Кр.Паланка	3.978,00	953,85	24	24.628,00	19.117,28	78	28.606,00	20.071,13	70
4	"Кратово"-Кратово		82,94		12.054,00	4.808,90	40	12.054,00	4.891,84	41
5	"Осогово"-Кочани	7.876,00	3.617,54	46	20.218,00	12.468,10	62	28.094,00	16.085,64	57
6	"Серта"-Штип		589,60		5.761,00	7.090,89	123	5.761,00	7.680,49	133
7	"Плачковица"-Радовиш	8.250,00	6.056,99	73	19.871,00	17.000,43	86	28.121,00	23.057,42	82
8	"Плачковица"-Виница	11.290,00	5.516,85	49	16.610,00	7.534,94	45	27.900,00	13.051,79	47
9	"Беласица"-Струмица	9.505,00	7.548,74	79	21.930,00	23.123,07	105	31.435,00	30.671,81	98
10	"Саланџак"-Валандово				10.162,00	7.512,75	74	10.162,00	7.512,75	74
11	"Кожуф"-Гевгелија	8.765,00	9.132,00	104	19.885,00	23.266,00	117	28.650,00	32.398,00	113
12	"Демир Капија"-Д.Капија		10,60		10.500,00	12.329,83	117	10.500,00	12.340,43	118
13	"Бор"-Кавадарци	27.483,00	22.073,90	80	14.644,00	13.687,88	93	42.127,00	35.761,78	85
14	"Црн Бор"-Прилеп	6.100,00	4.049,24	66	17.372,00	7.180,50	41	23.472,00	11.229,74	48
15	"Бабуна"-Велес	538,00	123,95	23	31.754,00	25.616,05	81	32.292,00	25.740,00	80
16	"Шумарство"-Св.Николе	130,00	199,50	153	1.330,00	1.681,30	126	1.460,00	1.880,80	129
17	"Кајмакчалан"-Битола	16.198,00	2.770,86	17	15.807,00	5.772,30	37	32.005,00	8.543,16	27
18	"Бигла"-Демир Хисар	100,00	68,46	68	30.842,00	23.562,19	76	30.942,00	23.630,65	76
19	"Липа"-Крушево	176,00	221,43	126	10.687,00	10.340,30	97	10.863,00	10.561,73	97
20	"Преспадрво"-Ресен		40,50		19.410,00	13.125,00	68	19.410,00	13.165,50	68
21	"Галичица"-Охрид	4.020,00	2.522,08	63	29.607,00	24.110,70	81	33.627,00	26.632,78	79
22	"Јабланица"-Струга	4.972,00	681,57	14	16.552,00	12.104,20	73	21.524,00	12.785,77	59
23	"Стогово"-Дебар	200,00	239,40	120	11.024,00	5.950,65	54	11.224,00	6.190,05	55
24	"Лопушник"-Кичево	7.046,00	3.715,83	53	43.683,00	32.323,98	74	50.729,00	36.039,81	71
25	"Сандански"-Мак.Брод	2.938,00	2.261,65	77	28.302,00	20.927,89	74	31.240,00	23.189,54	74
26	"Шар"-Гостивар	650,00	396,36	61	21.000,00	20.026,80	95	21.650,00	20.423,16	94
27	"Лешница"-Тетово	1.193,00	973,86	82	10.826,00	6.946,70	64	12.019,00	7.920,56	66
28	"Караџица"-Скопје				31.627,00	20.960,83	66	31.627,00	20.960,83	66
29	"Куманово"-Куманово		16,81		8.800,00	7.065,25	80	8.800,00	7.082,06	80
30	"Голак"-Делчево	3.802,00	2.396,75	63	12.420,00	6.837,30	55	16.222,00	9.234,05	57
	Вкупно:	**147.584,00**	**93.458,73**	**63**	**542.748,00**	**410.467,09**	**76**	**690.332,00**	**503.925,82**	**73**

1.2. ПЛАНИРАНА И ОСТВАРЕНА СЕЧА НА ДРВНА МАСА НА ПЕНУШКА ЗА 2019 год.

Во метри кубни | Табела 1а

Реден број	Подружница	Сеча на техничко дрво на пенушка			Сеча на огревно дрво на пенушка			Планирано	Посечено	Вк. реализ. дрвна маса во %
		Планирано техничко дрво	Посечено техничко дрво	Остварено на план во %	Планирано огревно дрво	Посечено огревно дрво	Остварено на план во %	Огревно и техничко дрво	Огревно и техничко дрво	
1	"Малешево"-Берово	0,00	101,40	###	0,00	117,12	####	0,00	218,52	####
2	"Равна река"-Пехчево	0,00	558,03	###	0,00	1.251,60	####	0,00	1.809,63	####
3	"Осогово"-Кр.Паланка	0,00	198,71	###	0,00	6.781,16	####	0,00	6.979,87	####
4	"Кратово"-Кратово	0,00	73,80	###	1.026,00	10,40	1	1.026,00	84,20	8
5	"Осогово"-Кочани	0,00	17,76	###	0,00		####	0,00	17,76	####
6	"Серта"-Штип	0,00	589,60	###	1.554,00	3.225,18	208	1.554,00	3.814,78	245
7	"Плачковица"-Радовиш	0,00	102,10	###	100,00	1.604,60	####	100,00	1.706,70	####
8	"Плачковица"-Виница	0,00		###	0,00		####	0,00	0,00	####
9	"Беласица"-Струмица	0,00	15,90	###	8.080,00	10.054,23	124	8.080,00	10.070,13	125
10	"Саланџак"-Валандово	0,00		###	1.032,00	1.866,95	181	1.032,00	1.866,95	181
11	"Кожуф"-Гевгелија	0,00	11,00	###	5.500,00	7.381,00	134	5.500,00	7.392,00	134
12	"Демир Капија"-Д.Капија	0,00	10,60	###	1.779,00	3.016,50	170	1.779,00	3.027,10	170
13	"Бор"-Кавадарци	0,00		###	2.300,00	1.665,70	72	2.300,00	1.665,70	72
14	"Црн Бор"-Прилеп	0,00		###	1.546,00		0	1.546,00	0,00	0
15	"Бабуна"-Велес	0,00		###	6.413,00	709,70	11	6.413,00	709,70	11
16	"Шумарство"-Св.Николе	0,00		###	1.200,00	1.499,20	125	1.200,00	1.499,20	125
17	"Кајмакчалан"-Битола	0,00	350,61	###	2.500,00	1.650,40	66	2.500,00	2.001,01	80
18	"Бигла"-Демир Хисар	0,00	10,96	###	3.354,00	1.725,00	51	3.354,00	1.735,96	52
19	"Липа"-Крушево	0,00		###	500,00	323,50	65	500,00	323,50	65
20	"Преспадрво"-Ресен	0,00	24,10	###	0,00		####	0,00	24,10	####
21	"Галичица"-Охрид	0,00	17,00	###	10.390,00	12.897,50	124	10.390,00	12.914,50	124
22	"Јабланица"-Струга	0,00	19,00	###	1.205,00	87,20	7	1.205,00	106,20	9
23	"Стогово"-Дебар	0,00	113,00	###	3.100,00	1.225,55	40	3.100,00	1.338,55	43
24	"Лопушник"-Кичево	0,00	903,98	###	3.970,00	3.054,86	77	3.970,00	3.958,84	100
25	"Сандански"-Мак.Брод	0,00		###	2.300,00	370,70	16	2.300,00	370,70	16
26	"Шар"-Гостивар	0,00	1,90	###	3.300,00	8.705,25	264	3.300,00	8.707,15	264
27	"Лешница"-Тетово	0,00		###	7.226,00	4.620,70	64	7.226,00	4.620,70	64
28	"Караџица"-Скопје	0,00		###	17.327,00	6.110,90	35	17.327,00	6.110,90	35
29	"Куманово"-Куманово	0,00		###	5.245,00	1.643,00	31	5.245,00	1.643,00	31
30	"Голак"-Делчево	0,00	99,60	###	0,00	2.662,00	####	0,00	2.761,60	####
	Вкупно:	**0,00**	**3.219,05**	**###**	**90.947,00**	**84.259,90**	**93**	**90.947,00**	**87.478,95**	**96**

1.3. ИЗВРШЕНА СЕЧА СО СОПСТВЕНИ И НАДВОРЕШНИ ИЗВРШИТЕЛИ ВО 2019 година
(режиско искористување)

Во метри кубни — Табела 1б

Р.број	Подружница	Сеча со сопствени извршители			Сеча со надворешни извршители			Посечено		Вк. реализ. дрвна маса
		Техничко дрво	Огревно дрво	Вкупно	Техничко дрво	Огревно дрво	Вкупно	Техничко дрво	Огревно дрво	
1	"Малешево" - Берово	6.092,52	10.262,10	16.354,62	2.135,04	1.723,00	3.858,04	8.227,56	11.985,10	20.212,66
2	"Равна Река" - Пехчево	5.207,17	786,96	5.994,13	3.103,31	3.854,30	6.957,61	8.310,48	4.641,26	12.951,74
3	"Осогово" - Кр. Паланка	105,41	5.873,22	5.978,63	649,73	6.462,90	7.112,63	755,14	12.336,12	13.091,26
4	"Кратово" - Кратово	9,14	4.798,50	4.807,64	0,00	0,00	0,00	9,14	4.798,50	4.807,64
5	"Осогово" - Кочани	944,08	3.116,85	4.060,93	2.655,70	9.351,25	12.006,95	3.599,78	12.468,10	16.067,88
6	"Серта" - Штип	0,00	2.748,03	2.748,03	0,00	1.117,68	1.117,68	0,00	3.865,71	3.865,71
7	"Плачковица" - Радовиш	2.583,80	2.892,28	5.476,08	3.371,09	12.503,55	15.874,64	5.954,89	15.395,83	21.350,72
8	"Плачковица" - Виница	60,37	285,04	345,41	5.456,48	7.249,90	12.706,38	5.516,85	7.534,94	13.051,79
9	"Беласица" - Струмица	625,92	2.901,24	3.527,16	6.906,92	10.167,60	17.074,52	7.532,84	13.068,84	20.601,68
10	"Саланџак" - Валандово	0,00	723,45	723,45	0,00	4.922,35	4.922,35	0,00	5.645,80	5.645,80
11	"Кожуф" - Гевгелија	9,00	864,00	873,00	9.112,00	15.021,00	24.133,00	9.121,00	15.885,00	25.006,00
12	"Демир Капија" - Д. Капија	0,00	3.495,43	3.495,43	0,00	5.817,90	5.817,90	0,00	9.313,33	9.313,33
13	"Бор" - Кавадарци	10.588,38	5.798,68	16.387,06	11.485,52	6.223,50	17.709,02	22.073,90	12.022,18	34.096,08
14	"Црн Бор" - Прилеп	4.049,24	465,60	4.514,84	0,00	6.714,90	6.714,90	4.049,24	7.180,50	11.229,74
15	"Бабуна" - Велес	123,95	13.303,45	13.427,40	0,00	11.602,90	11.602,90	123,95	24.906,35	25.030,30
16	"Шумарство" - Св. Николе	199,50	182,10	381,60	0,00	0,00	0,00	199,50	182,10	381,60
17	"Кајмакчалан" - Битола	910,18	1.155,10	2.065,28	1.510,07	2.966,80	4.476,87	2.420,25	4.121,90	6.542,15
18	"Бигла" - Демир Хисар	57,50	4.434,40	4.491,90	0,00	17.402,79	17.402,79	57,50	21.837,19	21.894,69
19	"Липа" - Крушево	0,00	894,60	894,60	221,43	9.122,20	9.343,63	221,43	10.016,80	10.238,23
20	"Преспадрво" - Ресен	16,40	10.154,90	10.171,30	0,00	2.970,10	2.970,10	16,40	13.125,00	13.141,40
21	"Галичица" - Охрид	3,05	5.671,80	5.674,85	2.502,03	5.541,40	8.043,43	2.505,08	11.213,20	13.718,28
22	"Јабланица" - Струга	250,25	4.622,30	4.872,55	412,32	7.394,70	7.807,02	662,57	12.017,00	12.679,57
23	"Стогово" - Дебар	0,00	520,10	520,10	126,40	4.205,00	4.331,40	126,40	4.725,10	4.851,50
24	"Лопушник" - Кичево	551,21	13.358,16	13.909,37	2.260,64	15.910,96	18.171,60	2.811,85	29.269,12	32.080,97
25	"Сандански" - Мак. Брод	0,00	4.917,55	4.917,55	2.261,65	15.639,64	17.901,29	2.261,65	20.557,19	22.818,84
26	"Шар" - Гостивар	0,00	3.705,75	3.705,75	394,46	7.615,80	8.010,26	394,46	11.321,55	11.716,01
27	"Лешница" - Тетово	973,86	1.906,00	2.879,86	0,00	420,00	420,00	973,86	2.326,00	3.299,86
28	"Караџица" - Скопје	0,00	5.826,40	5.826,40	0,00	9.023,53	9.023,53	0,00	14.849,93	14.849,93
29	"Куманово" - Куманово	16,81	4.114,25	4.131,06	0,00	1.308,00	1.308,00	16,81	5.422,25	5.439,06
30	"Голак" - Делчево	1,00	1.434,60	1.435,60	2.296,15	2.740,70	5.036,85	2.297,15	4.175,30	6.472,45
	Вкупно:	**33.378,74**	**121.212,84**	**154.591,58**	**56.860,94**	**204.994,35**	**261.855,29**	**90.239,68**	**326.207,19**	**416.446,87**
				37,12 %			62,88 %			

1.4. Остварено производство со сопствени и надворешни извршители на ниво на ЈП Национални шуми за 2019 год. во фаза сеча:

Табела 1в

Во метри кубни

	Посечена дрвна маса со сопствени работници - m³ -			Посечена дрвна маса со надворешни извршители - m³ -			Посечена вкупна дрвна маса од режиско производство на ниво на ЈП - m³ -		
	Огревно дрво	Техничко дрво	Вкупно	Огревно дрво	Техничко дрво	Вкупно	Огревно дрво	Техничко дрво	Вкупно
	1	2	3=1+2	4	5	6=4+5	7=1+4	8=2+5	9=7+8
На ниво на ЈП	121.212,84	33.378,74	**154.591,58**	204.994,35	56.860,94	**261.855,29**	**326.207,19**	**90.239,68**	**416.446,87**

	Посечена вкупна дрвна маса од режиско производство на ниво на ЈП - m³ -			Посечена дрвна маса на пенушка - m³ -			Посечена вкупна дрвна маса на ниво на ЈП - m³ -		
	Огревно дрво	Техничко дрво	Вкупно	Огревно дрво	Техничко дрво	Вкупно	Огревно дрво	Техничко дрво	Вкупно
	1	2	3=1+2	4	5	6=4+5	7=1+4	8=2+5	9=7+8
На ниво на ЈП	326.207,19	90.239,68	**416.446,87**	84.259,90	3.219,05	**87.478,95**	**410.467,09**	**93.458,73**	**503.925,82**

1.5. ПРЕГЛЕД НА ПЛАНИРАНА И ПОСЕЧЕНА ДРВНА МАСА - Споредба 2019 / 2018 год.

Табела 1г

Р.број	Подружница	ТЕХНИЧКО ДРВО - м³						ОГРЕВНО ДРВО - м³						ВКУПНА ДРВНА МАСА - м³						Индекс на остварено 2019/2018		
		2018 год.			2019 год.			2018 год.			2019 год.			2018 год.			2019 год.					
		ПЛАНИРАНО	ОСТВАРЕНО	Оствар. на план во %	ПЛАНИРАНО	ОСТВАРЕНО	Оствар. на план во %	ПЛАНИРАНО	ОСТВАРЕНО	Оствар. на план во %	ПЛАНИРАНО	ОСТВАРЕНО	Оствар. на план во %	ПЛАНИРАНО	ОСТВАРЕНО	Оствар. на план во %	ПЛАНИРАНО	ОСТВАРЕНО	Оствар. на план во %	Техничко дрво	Огревно дрво	Вкупен индекс
	1	2	3	4=3/2x100	5	6	7=6/5x100	8	9	10=9/8x100	11	12	13=12/11x100	14	15	16=15/14x100	17	18	19=18/17x100	20=6/3	21=12/9	22=18/15
1	"Малешево" - Берово	11.345	10.047	89	12.374	8.329	67	21.370	12.691	59	20.342	12.102	59	32.715	22.737	70	32.716	20.431	62	0,83	0,95	0,90
2	"Равна Река" - Пехчево	5.423	4.266	79	10.000	8.869	89	9.732	11.994	123	5.100	5.893	116	15.155	16.261	107	15.100	14.761	98	2,08	0,49	0,91
3	"Осогово" - Кр. Паланка	1.286	465	36	3.978	954	24	19.280	11.768	61	24.628	19.117	78	20.566	12.233	59	28.606	20.071	70	2,05	1,62	1,64
4	"Кратово" - Кратово	1.234	1.027	83	0	83	####	10.745	7.248	67	12.054	4.809	40	11.979	8.275	69	12.054	4.892	41	0,08	0,66	0,59
5	"Осогово" - Кочани	4.748	2.548	54	7.876	3.618	46	20.407	9.302	46	20.218	12.468	62	25.155	11.850	47	28.094	16.086	57	1,42	1,34	1,36
6	"Серта" - Штип	0	214	####	0	590	####	5.998	5.276	88	5.761	7.091	123	5.998	5.490	92	5.761	7.680	133	2,76	1,34	1,40
7	"Плачковица" - Радовиш	6.987	6.392	91	8.250	6.057	73	21.196	13.266	63	19.871	17.000	86	28.183	19.658	70	28.121	23.057	82	0,95	1,28	1,17
8	"Плачковица" - Виница	11.739	7.088	60	11.290	5.517	49	19.363	9.342	48	16.610	7.535	45	31.102	16.430	53	27.900	13.052	47	0,78	0,81	0,79
9	"Беласица" - Струмица	6.750	7.336	109	9.505	7.549	79	26.390	20.680	78	21.930	23.123	105	33.140	28.017	85	31.435	30.672	98	1,03	1,12	1,09
10	"Саланџак" - Валандово	0	0	####	0	0	####	9.914	7.586	77	10.162	7.513	74	9.914	7.586	77	10.162	7.513	74	#####	0,99	0,99
11	"Кожуф" - Гевгелија	6.970	7.371	106	8.765	9.132	104	22.160	22.248	100	19.885	23.266	117	29.130	29.619	102	28.650	32.398	113	1,24	1,05	1,09
12	"Демир Капија" - Д. Капија	0	0	####	0	11	####	10.980	12.184	111	10.500	12.330	117	10.980	12.184	111	10.500	12.340	118	#####	1,01	1,01
13	"Бор" - Кавадарци	21.986	18.616	85	27.483	22.074	80	21.847	19.317	88	14.644	13.688	93	43.833	37.933	87	42.127	35.762	85	1,19	0,71	0,94
14	"Црн Бор" - Прилеп	5.532	4.287	77	6.100	4.049	66	20.541	10.546	51	17.372	7.181	41	26.073	14.833	57	23.472	11.230	48	0,94	0,68	0,76
15	"Бабуна" - Велес	1.138	519	46	538	124	23	31.306	25.856	83	31.754	25.616	81	32.444	26.375	81	32.292	25.740	80	0,24	0,99	0,98
16	"Шумарство" - Св. Николе	0	158	####	130	200	153	1.200	1.944	162	1.330	1.681	126	1.200	2.103	175	1.460	1.881	129	1,26	0,86	0,89
17	"Кајмакчалан" - Битола	12.393	4.722	38	16.198	2.771	17	19.739	11.655	59	15.807	5.772	37	32.132	16.377	51	32.005	8.543	27	0,59	0,50	0,52
18	"Бигла" - Демир Хисар	200	63	32	100	68	68	31.800	27.740	87	30.842	23.562	76	32.000	27.803	87	30.942	23.631	76	1,08	0,85	0,85
19	"Липа" - Крушево	195	33	17	176	221	126	10.267	11.226	109	10.687	10.340	97	10.462	11.259	108	10.863	10.562	97	6,65	0,92	0,94
20	"Преспадрво" - Ресен	0	12	####	0	41	####	20.231	12.001	59	19.410	13.125	68	20.231	12.014	59	19.410	13.166	68	3,29	1,09	1,10
21	"Галичица" - Охрид	3.950	2.750	70	4.020	2.522	63	33.198	30.292	91	29.607	24.111	81	37.148	33.042	89	33.627	26.633	79	0,92	0,80	0,81
22	"Јабланица" - Струга	3.037	1.436	47	4.972	682	14	18.423	14.059	76	16.552	12.104	73	21.460	15.496	72	21.524	12.786	59	0,47	0,86	0,83
23	"Стогово" - Дебар	500	137	27	200	239	120	11.480	8.188	71	11.024	5.951	54	11.980	8.325	69	11.224	6.190	55	1,75	0,73	0,74
24	"Лопушник" - Кичево	7.166	4.184	58	7.046	3.716	53	41.300	28.223	68	43.683	32.324	74	48.466	32.407	67	50.729	36.040	71	0,89	1,15	1,11
25	"Сандански" - Мак. Брод	2.820	2.568	91	2.938	2.262	77	27.350	18.782	69	28.302	20.928	74	30.170	21.350	71	31.240	23.190	74	0,88	1,11	1,09
26	"Шар" - Гостивар	1.250	1.136	91	650	396	61	20.400	19.218	94	21.000	20.027	95	21.650	20.354	94	21.650	20.423	94	0,35	1,04	1,00
27	"Лешница" - Тетово	1.322	1.503	114	1.193	974	82	8.658	5.615	65	10.826	6.947	64	9.980	7.118	71	12.019	7.921	66	0,65	1,24	1,11
28	"Караџица" - Скопје	0	0	####	0	0	####	35.959	10.702	30	31.627	20.961	66	35.959	10.702	30	31.627	20.961	66	#####	1,96	1,96
29	"Куманово" - Куманово	0	29	####	0	17	####	8.600	6.260	73	8.800	7.065	80	8.600	6.289	73	8.800	7.082	80	0,57	1,13	1,13
30	"Голак" - Делчево	5.165	3.122	60	3.802	2.397	63	11.203	8.098	72	12.420	6.837	55	16.368	11.220	69	16.222	9.234	57	0,77	0,84	0,82
	Вкупно:	**123.136**	**92.029**	**75**	**147.584**	**93.459**	**63**	**571.037**	**413.308**	**72**	**542.748**	**410.467**	**76**	**694.173**	**505.338**	**73**	**690.332**	**503.926**	**73**	**1,02**	**0,99**	**1,00**
	Разлика во м3 2019/2018 год.					1.429						-2.841						-1.412				

1.6. ПЛАНИРАН И ИЗВРШЕН ДОТУР ВО 2019 ГОДИНА

Во метри кубни

Табела 2

Реден број	Подружница	Дотур на техничко дрво			Дотур на огревно дрво			Планирано	Дотурено	Вк. реализ. дрвна маса во %
		Планирано техничко дрво	Дотурено техничко дрво	Остварување на план во %	Планирано огревно дрво	Дотурено огревно дрво	Остварување на план во %	Огревно и техничко дрво	Огревно и техничко дрво	
1	"Малешево"-Берово	12.374,00	2.304,83	19	20.342,00	3.804,90	19	32.716,00	6.109,73	19
2	"Равна река"-Пехчево	10.000,00	8.250,04	83	5.100,00	4.401,86	86	15.100,00	12.651,90	84
3	"Осогово"-Кр.Паланка	3.978,00	744,91	19	24.628,00	11.162,32	45	28.606,00	11.907,23	42
4	"Кратово"-Кратово		139,88		11.028,00	5.645,85	51	11.028,00	5.785,73	52
5	"Осогово"-Кочани	7.876,00	3.636,10	46	20.218,00	11.705,05	58	28.094,00	15.341,15	55
6	"Серта"-Штип				4.207,00	3.240,61	77	4.207,00	3.240,61	77
7	"Плачковица"-Радовиш	8.502,00	6.175,43	73	20.262,00	15.659,90	77	28.764,00	21.835,33	76
8	"Плачковица"-Виница	11.290,00	5.516,85	49	16.610,00	7.394,94	45	27.900,00	12.911,79	46
9	"Беласица"-Струмица	8.700,00	6.916,94	80	13.850,00	10.188,70	74	22.550,00	17.105,64	76
10	"Саланџак"-Валандово				9.130,00	5.687,45	62	9.130,00	5.687,45	62
11	"Кожуф"-Гевгелија	8.765,00	7.962,00	91	14.385,00	14.691,00	102	23.150,00	22.653,00	98
12	"Демир Капија"-Д.Капија				8.721,00	9.291,33	107	8.721,00	9.291,33	107
13	"Бор"-Кавадарци	27.483,00	21.035,07	77	12.344,00	13.201,43	107	39.827,00	34.236,50	86
14	"Црн Бор"-Прилеп	6.100,00	4.049,24	66	15.826,00	7.269,10	46	21.926,00	11.318,34	52
15	"Бабуна"-Велес				20.403,00	11.114,10	54	20.403,00	11.114,10	54
16	"Шумарство"-Св.Николе							0,00	0,00	
17	"Кајмакчалан"-Битола	16.198,00	1.839,91	11	13.307,00	4.702,40	35	29.505,00	6.542,31	22
18	"Бигла"-Демир Хисар	100,00	57,50	58	27.488,00	23.365,80	85	27.588,00	23.423,30	85
19	"Липа"-Крушево	176,00	221,43	126	10.187,00	9.077,40	89	10.363,00	9.298,83	90
20	"Преспадрво"-Ресен				19.410,00	13.187,30	68	19.410,00	13.187,30	68
21	"Галичица"-Охрид	4.020,00	2.502,03	62	19.217,00	10.324,60	54	23.237,00	12.826,63	55
22	"Јабланица"-Струга	4.972,00	412,77	8	15.347,00	7.496,60	49	20.319,00	7.909,37	39
23	"Стогово"-Дебар	200,00	126,00	63	7.924,00	3.915,00	49	8.124,00	4.041,00	50
24	"Лопушник"-Кичево	7.046,00	2.357,73	33	39.713,00	19.118,31	48	46.759,00	21.476,04	46
25	"Сандански"-Мак.Брод	2.938,00	2.594,82	88	26.002,00	17.232,64	66	28.940,00	19.827,46	69
26	"Шар"-Гостивар	650,00	77,82	12	17.700,00	10.379,20	59	18.350,00	10.457,02	57
27	"Лешница"-Тетово	1.193,00		0	900,00	426,00	47	2.093,00	426,00	20
28	"Караџица"-Скопје				11.200,00	7.887,43	70	11.200,00	7.887,43	70
29	"Куманово"-Куманово				2.955,00	1.389,00	47	2.955,00	1.389,00	47
30	"Голак"-Делчево	3.802,00	2.297,15	60	12.420,00	4.040,30	33	16.222,00	6.337,45	39
	Вкупно:	146.363,00	79.218,45	54	440.824,00	267.000,52	61	587.187,00	346.218,97	59

1.7. ИЗВРШЕН ДОТУР СО СОПСТВЕНИ И НАДВОРЕШНИ ИЗВРШИТЕЛИ ВО 2019 година

Во метри кубни

Табела 2а

Р.број	Подружница	Дотур со сопствени извршители			Дотур со надворешни извршители			Дотурено		Вк. реализ. дрвна маса
		Техничко дрво	Огревно дрво	Вкупно	Техничко дрво	Огревно дрво	Вкупно	Техничко дрво	Огревно дрво	
1	"Малешево" - Берово	21,95	543,40	565,35	2.282,88	3.261,50	5.544,38	2.304,83	3.804,90	6.109,73
2	"Равна Река" - Пехчево	5.142,66	547,56	5.690,22	3.107,38	3.854,30	6.961,68	8.250,04	4.401,86	12.651,90
3	"Осогово" - Кр. Паланка	95,18	5.188,92	5.284,10	649,73	5.973,40	6.623,13	744,91	11.162,32	11.907,23
4	"Кратово" - Кратово	9,14	5.645,85	5.654,99	130,74	0,00	130,74	139,88	5.645,85	5.785,73
5	"Осогово" - Кочани	20,76	35,60	56,36	3.615,34	11.669,45	15.284,79	3.636,10	11.705,05	15.341,15
6	"Серта" - Штип	0,00	2.122,93	2.122,93	0,00	1.117,68	1.117,68	0,00	3.240,61	3.240,61
7	"Плачковица" - Радовиш	239,53	434,91	674,44	5.935,90	15.224,99	21.160,89	6.175,43	15.659,90	21.835,33
8	"Плачковица" - Виница	60,37	285,04	345,41	5.456,48	7.109,90	12.566,38	5.516,85	7.394,94	12.911,79
9	"Беласица" - Струмица	0,00	0,00	0,00	6.916,94	10.188,70	17.105,64	6.916,94	10.188,70	17.105,64
10	"Саланџак" - Валандово	0,00	81,55	81,55	0,00	5.605,90	5.605,90	0,00	5.687,45	5.687,45
11	"Кожуф" - Гевгелија	9,00	164,00	173,00	7.953,00	14.527,00	22.480,00	7.962,00	14.691,00	22.653,00
12	"Демир Капија" - Д. Капија	0,00	3.470,63	3.470,63	0,00	5.820,70	5.820,70	0,00	9.291,33	9.291,33
13	"Бор" - Кавадарци	9.549,55	6.277,93	15.827,48	11.485,52	6.923,50	18.409,02	21.035,07	13.201,43	34.236,50
14	"Црн Бор" - Прилеп	4.049,24	535,60	4.584,84	0,00	6.733,50	6.733,50	4.049,24	7.269,10	11.318,34
15	"Бабуна" - Велес	0,00	20,30	20,30	0,00	11.093,80	11.093,80	0,00	11.114,10	11.114,10
16	"Шумарство" - Св. Николе	0,00	0,00	0,00	0,00	0,00	0,00	0,00	0,00	0,00
17	"Кајмакчалан" - Битола	10,97	1.085,10	1.096,07	1.828,94	3.617,30	5.446,24	1.839,91	4.702,40	6.542,31
18	"Бигла" - Демир Хисар	57,50	7.337,00	7.394,50	0,00	16.028,80	16.028,80	57,50	23.365,80	23.423,30
19	"Липа" - Крушево	0,00	0,00	0,00	221,43	9.077,40	9.298,83	221,43	9.077,40	9.298,83
20	"Преспадрво" - Ресен	0,00	10.217,20	10.217,20	0,00	2.970,10	2.970,10	0,00	13.187,30	13.187,30
21	"Галичица" - Охрид	0,00	4.390,20	4.390,20	2.502,03	5.934,40	8.436,43	2.502,03	10.324,60	12.826,63
22	"Јабланица" - Струга	0,00	47,00	47,00	412,77	7.449,60	7.862,37	412,77	7.496,60	7.909,37
23	"Стогово" - Дебар	0,00	0,00	0,00	126,00	3.915,00	4.041,00	126,00	3.915,00	4.041,00
24	"Лопушник" - Кичево	345,02	4.385,62	4.730,64	2.012,71	14.732,69	16.745,40	2.357,73	19.118,31	21.476,04
25	"Сандански" - Мак. Брод	319,17	3.204,05	3.523,22	2.275,65	14.028,59	16.304,24	2.594,82	17.232,64	19.827,46
26	"Шар" - Гостивар	0,00	3.109,50	3.109,50	77,82	7.269,70	7.347,52	77,82	10.379,20	10.457,02
27	"Лешница" - Тетово	0,00	6,00	6,00	0,00	420,00	420,00	0,00	426,00	426,00
28	"Караџица" - Скопје	0,00	634,40	634,40	0,00	7.253,03	7.253,03	0,00	7.887,43	7.887,43
29	"Куманово" - Куманово	0,00	100,00	100,00	0,00	1.289,00	1.289,00	0,00	1.389,00	1.389,00
30	"Голак" - Делчево	1,00	1.299,60	1.300,60	2.296,15	2.740,70	5.036,85	2.297,15	4.040,30	6.337,45
	Вкупно:	19.931,04	61.169,89	81.100,93	59.287,41	205.830,63	265.118,04	79.218,45	267.000,52	346.218,97
				23,42 %			76,58 %			

1.8. ПРЕГЛЕД НА ПЛАНИРАНА И ДОТУРЕНА ДРВНА МАСА - Споредба 2019 / 2018 год.

Табела 2б

Р.број	Подружница	ТЕХНИЧКО ДРВО - м³						ОГРЕВНО ДРВО - м³						ВКУПНА ДРВНА МАСА - м³						Индекс на остварено 2019/2018		
		2018 год.			2019 год.			2018 год.			2019 год.			2018 год.			2019 год.					
		ПЛАНИРАНО	ОСТВАРЕНО	Оствар. на план во %	ПЛАНИРАНО	ОСТВАРЕНО	Оствар. на план во %	ПЛАНИРАНО	ОСТВАРЕНО	Оствар. на план во %	ПЛАНИРАНО	ОСТВАРЕНО	Оствар. на план во %	ПЛАНИРАНО	ОСТВАРЕНО	Оствар. на план во %	ПЛАНИРАНО	ОСТВАРЕНО	Оствар. на план во %	Техничко дрво	Огревно дрво	Вкупен индекс
	1	2	3	4=3/2x100	5	6	7=6/5x100	8	9	10=9/8x100	11	12	13=12/11x100	14	15	16=15/14x100	17	18	19=18/17x100	20=6/3	21=12/9	22=18/15
1	"Малешево" - Берово	11.345	9.241	81	12.374	2.305	19	21.370	12.743	60	20.342	3.805	19	32.715	21.984	67	32.716	6.110	19	0,25	0,30	0,28
2	"Равна Река" - Пехчево	5.423	3.851	71	10.000	8.250	83	6.732	6.661	99	5.100	4.402	86	12.155	10.512	86	15.100	12.652	84	2,14	0,66	1,20
3	"Осогово" - Кр. Паланка	1.286	119	9	3.978	745	19	18.830	11.561	61	24.628	11.162	45	20.116	11.679	58	28.606	11.907	42	6,28	0,97	1,02
4	"Кратово" - Кратово	1.234	938	76	0	140	####	9.584	5.326	56	11.028	5.646	51	10.818	6.263	58	11.028	5.786	52	0,15	1,06	0,92
5	"Осогово" - Кочани	4.748	2.981	63	7.876	3.636	46	20.407	9.445	46	20.218	11.705	58	25.155	12.426	49	28.094	15.341	55	1,22	1,24	1,23
6	"Серта" - Штип	0	0	####	0	0	####	4.309	3.089	72	4.207	3.241	77	4.309	3.089	72	4.207	3.241	77	####	1,05	1,05
7	"Плачковица" - Радовиш	6.987	6.276	90	8.502	6.175	73	21.096	12.216	58	20.262	15.660	77	28.083	18.492	66	28.764	21.835	76	0,98	1,28	1,18
8	"Плачковица" - Виница	11.739	7.088	60	11.290	5.517	49	19.363	8.858	46	16.610	7.395	45	31.102	15.946	51	27.900	12.912	46	0,78	0,83	0,81
9	"Беласица" - Струмица	6.550	6.022	92	8.700	6.917	80	15.546	9.213	59	13.850	10.189	74	22.096	15.235	69	22.550	17.106	76	1,15	1,11	1,12
10	"Саланџак" - Валандово	0	0	####	0	0	####	9.029	7.584	84	9.130	5.687	62	9.029	7.584	84	9.130	5.687	62	####	0,75	0,75
11	"Кожуф" - Гевгелија	7.070	8.200	116	8.765	7.962	91	16.130	15.287	95	14.385	14.691	102	23.200	23.487	101	23.150	22.653	98	0,97	0,96	0,96
12	"Демир Капија" - Д. Капија	0	0	####	0	0	####	8.980	9.971	111	8.721	9.291	107	8.980	9.971	111	8.721	9.291	107	####	0,93	0,93
13	"Бор" - Кавадарци	21.986	17.861	81	27.483	21.035	77	21.847	16.674	76	12.344	13.201	107	43.833	34.535	79	39.827	34.237	86	1,18	0,79	0,99
14	"Црн Бор" - Прилеп	5.532	4.360	79	6.100	4.049	66	19.541	7.778	40	15.826	7.269	46	25.073	12.138	48	21.926	11.318	52	0,93	0,93	0,93
15	"Бабуна" - Велес	1.138	482	42	0	0	####	25.800	19.752	77	20.403	11.114	54	26.938	20.234	75	20.403	11.114	54	0,00	0,56	0,55
16	"Шумарство" - Св. Николе	0	0	####	0	0	####	0	0	####	0	0	####	0	0	####	0	0	####	####	####	####
17	"Кајмакчалан" - Битола	12.393	4.471	36	16.198	1.840	11	17.239	7.062	41	13.307	4.702	35	29.632	11.533	39	29.505	6.542	22	0,41	0,67	0,57
18	"Бигла" - Демир Хисар	200	53	27	100	58	58	28.678	27.193	95	27.488	23.366	85	28.878	27.246	94	27.588	23.423	85	1,08	0,86	0,86
19	"Липа" - Крушево	195	33	17	176	221	126	9.232	9.463	103	10.187	9.077	89	9.427	9.496	101	10.363	9.299	90	6,65	0,96	0,98
20	"Преспадрво" - Ресен	0	0	####	0	0	####	19.681	12.063	61	19.410	13.187	68	19.681	12.063	61	19.410	13.187	68	####	1,09	1,09
21	"Галичица" - Охрид	3.950	2.236	57	4.020	2.502	62	24.498	16.295	67	19.217	10.325	54	28.448	18.531	65	23.237	12.827	55	1,12	0,63	0,69
22	"Јабланица" - Струга	3.037	394	13	4.972	413	8	16.484	8.679	53	15.347	7.497	49	19.521	9.072	46	20.319	7.909	39	1,05	0,86	0,87
23	"Стогово" - Дебар	500	130	26	200	126	63	8.700	7.300	84	7.924	3.915	49	9.200	7.430	81	8.124	4.041	50	0,97	0,54	0,54
24	"Лопушник" - Кичево	6.666	4.149	62	7.046	2.358	33	34.380	24.563	71	39.713	19.118	48	41.046	28.712	70	46.759	21.476	46	0,57	0,78	0,75
25	"Сандански" - Мак. Брод	2.820	2.438	86	2.938	2.595	88	25.500	19.952	78	26.002	17.233	66	28.320	22.389	79	28.940	19.827	69	1,06	0,86	0,89
26	"Шар" - Гостивар	1.250	1.136	91	650	78	12	17.570	13.311	76	17.700	10.379	59	18.820	14.447	77	18.350	10.457	57	0,07	0,78	0,72
27	"Лешница" - Тетово	1.322	0	0	1.193	0	0	550	0	0	900	426	47	1.872	0	0	2.093	426	20	####	####	####
28	"Караџица" - Скопје	0	0	####	0	0	####	15.044	6.246	42	11.200	7.887	70	15.044	6.246	42	11.200	7.887	70	####	1,26	1,26
29	"Куманово" - Куманово	0	10	####	0	0	####	4.100	2.085	51	2.955	1.389	47	4.100	2.095	51	2.955	1.389	47	0,00	0,67	0,66
30	"Голак" - Делчево	5.165	3.106	60	3.802	2.297	60	11.203	4.810	43	12.420	4.040	33	16.368	7.917	48	16.222	6.337	39	0,74	0,84	0,80
	Вкупно:	122.536	85.575	70	146.363	79.218	54	471.423	315.179	67	440.824	267.001	61	593.959	400.754	67	587.187	346.219	59	0,93	0,85	0,85
	Разлика во м3 2019/2018 год.					-6.357						-48.178						-54.535				

1.9. ПЛАНИРАН И ИЗВРШЕН ПРЕВОЗ ВО 2019 ГОДИНА

Во метри кубни

Табела 3

Реден број	Подружница	Превоз на техничко дрво			Превоз на огревно дрво			Планирано	Превезено	Вк. реализ. дрвна маса во %
		Планирано техничко дрво	Превезено техничко дрво	Остварување на план во %	Планирано огревно дрво	Превезено огревно дрво	Остварување на план во %	Огревно и техничко дрво	Огревно и техничко дрво	
1	"Малешево"-Берово		18,84		20.342,00	1.651,60	8	20.342,00	1.670,44	8
2	"Равна река"-Пехчево		6,60		5.100,00	1.002,40	20	5.100,00	1.009,00	20
3	"Осогово"-Кр.Паланка				21.667,00	8.720,52	40	21.667,00	8.720,52	40
4	"Кратово"-Кратово				11.028,00	511,70	5	11.028,00	511,70	5
5	"Осогово"-Кочани		3,50		20.218,00	3.931,80	19	20.218,00	3.935,30	19
6	"Серта"-Штип				4.207,00	3.015,61	72	4.207,00	3.015,61	72
7	"Плачковица"-Радовиш				20.262,00	12.398,55	61	20.262,00	12.398,55	61
8	"Плачковица"-Виница		27,67		16.610,00	2.399,45	14	16.610,00	2.427,12	15
9	"Беласица"-Струмица				13.850,00	8.925,30	64	13.850,00	8.925,30	64
10	"Саланџак"-Валандово				9.130,00	2.192,75	24	9.130,00	2.192,75	24
11	"Кожуф"-Гевгелија		9,00		14.385,00	11.270,00	78	14.385,00	11.279,00	78
12	"Демир Капија"-Д.Капија				8.721,00	9.273,52	106	8.721,00	9.273,52	106
13	"Бор"-Кавадарци		232,43		12.344,00	13.749,57	111	12.344,00	13.982,00	113
14	"Црн Бор"-Прилеп				15.826,00	6.534,50	41	15.826,00	6.534,50	41
15	"Бабуна"-Велес				20.403,00	4.079,62	20	20.403,00	4.079,62	20
16	"Шумарство"-Св.Николе							0,00	0,00	
17	"Кајмакчалан"-Битола				13.307,00	4.466,70	34	13.307,00	4.466,70	34
18	"Бигла"-Демир Хисар				27.488,00	20.065,30	73	27.488,00	20.065,30	73
19	"Липа"-Крушево				10.187,00	8.637,95	85	10.187,00	8.637,95	85
20	"Преспадрво"-Ресен				19.410,00	6.332,20	33	19.410,00	6.332,20	33
21	"Галичица"-Охрид				21.044,00	9.070,60	43	21.044,00	9.070,60	43
22	"Јабланица"-Струга				15.347,00	4.085,16	27	15.347,00	4.085,16	27
23	"Стогово"-Дебар				7.924,00	1.483,00	19	7.924,00	1.483,00	19
24	"Лопушник"-Кичево				39.713,00	11.553,78	29	39.713,00	11.553,78	29
25	"Сандански"-Мак.Брод				26.002,00	12.497,59	48	26.002,00	12.497,59	48
26	"Шар"-Гостивар				17.700,00	2.976,45	17	17.700,00	2.976,45	17
27	"Лешница"-Тетово				900,00	27,00	3	900,00	27,00	3
28	"Караџица"-Скопје				11.200,00	6.681,63	60	11.200,00	6.681,63	60
29	"Куманово"-Куманово				2.955,00	1.377,00	47	2.955,00	1.377,00	47
30	"Голак"-Делчево		1,00		12.420,00	2.805,60	23	12.420,00	2.806,60	23
	Вкупно:	**0,00**	**299,04**		**439.690,00**	**181.716,85**	**41**	**439.690,00**	**182.015,89**	**41**

1.10. ИЗВРШЕН ПРЕВОЗ СО СОПСТВЕНИ И НАДВОРЕШНИ ИЗВРШИТЕЛИ ВО 2019 година

Во метри кубни

Табела 3а

Р.број	Подружница	Превоз со сопствени извршители			Превоз со надворешни извршители			Превезено		Вк. реализ. дрвна маса
		Техничко дрво	Огревно дрво	Вкупно	Техничко дрво	Огревно дрво	Вкупно	Техничко дрво	Огревно дрво	
1	"Малешево" - Берово	18,84	1.283,90	1.302,74	0,00	367,70	367,70	18,84	1.651,60	1.670,44
2	"Равна Река" - Пехчево	6,60	47,10	53,70	0,00	955,30	955,30	6,60	1.002,40	1.009,00
3	"Осогово" - Кр. Паланка	0,00	2.137,40	2.137,40	0,00	6.583,12	6.583,12	0,00	8.720,52	8.720,52
4	"Кратово" - Кратово	0,00	81,20	81,20	0,00	430,50	430,50	0,00	511,70	511,70
5	"Осогово" - Кочани	3,50	2.741,10	2.744,60	0,00	1.190,70	1.190,70	3,50	3.931,80	3.935,30
6	"Серта" - Штип	0,00	10,00	10,00	0,00	3.005,61	3.005,61	0,00	3.015,61	3.015,61
7	"Плачковица" - Радовиш	0,00	356,68	356,68	0,00	12.041,87	12.041,87	0,00	12.398,55	12.398,55
8	"Плачковица" - Виница	27,67	1.879,35	1.907,02	0,00	520,10	520,10	27,67	2.399,45	2.427,12
9	"Беласица" - Струмица	0,00	0,00	0,00	0,00	8.925,30	8.925,30	0,00	8.925,30	8.925,30
10	"Саланџак" - Валандово	0,00	2.116,35	2.116,35	0,00	76,40	76,40	0,00	2.192,75	2.192,75
11	"Кожуф" - Гевгелија	9,00	1.860,00	1.869,00	0,00	9.410,00	9.410,00	9,00	11.270,00	11.279,00
12	"Демир Капија" - Д. Капија	0,00	2.271,54	2.271,54	0,00	7.001,98	7.001,98	0,00	9.273,52	9.273,52
13	"Бор" - Кавадарци	232,43	4.693,92	4.926,35	0,00	9.055,65	9.055,65	232,43	13.749,57	13.982,00
14	"Црн Бор" - Прилеп	0,00	103,60	103,60	0,00	6.430,90	6.430,90	0,00	6.534,50	6.534,50
15	"Бабуна" - Велес	0,00	1.992,55	1.992,55	0,00	2.087,07	2.087,07	0,00	4.079,62	4.079,62
16	"Шумарство" - Св. Николе	0,00	0,00	0,00	0,00	0,00	0,00	0,00	0,00	0,00
17	"Кајмакчалан" - Битола	0,00	1.336,30	1.336,30	0,00	3.130,40	3.130,40	0,00	4.466,70	4.466,70
18	"Бигла" - Демир Хисар	0,00	1.404,90	1.404,90	0,00	18.660,40	18.660,40	0,00	20.065,30	20.065,30
19	"Липа" - Крушево	0,00	0,00	0,00	0,00	8.637,95	8.637,95	0,00	8.637,95	8.637,95
20	"Преспадрво" - Ресен	0,00	61,60	61,60	0,00	6.270,60	6.270,60	0,00	6.332,20	6.332,20
21	"Галичица" - Охрид	0,00	0,00	0,00	0,00	9.070,60	9.070,60	0,00	9.070,60	9.070,60
22	"Јабланица" - Струга	0,00	0,00	0,00	0,00	4.085,16	4.085,16	0,00	4.085,16	4.085,16
23	"Стогово" - Дебар	0,00	0,00	0,00	0,00	1.483,00	1.483,00	0,00	1.483,00	1.483,00
24	"Лопушник" - Кичево	0,00	2.017,30	2.017,30	0,00	9.536,48	9.536,48	0,00	11.553,78	11.553,78
25	"Сандански" - Мак. Брод	0,00	5.562,39	5.562,39	0,00	6.935,20	6.935,20	0,00	12.497,59	12.497,59
26	"Шар" - Гостивар	0,00	525,00	525,00	0,00	2.451,45	2.451,45	0,00	2.976,45	2.976,45
27	"Лешница" - Тетово	0,00	27,00	27,00	0,00	0,00	0,00	0,00	27,00	27,00
28	"Караџица" - Скопје	0,00	1.294,45	1.294,45	0,00	5.387,18	5.387,18	0,00	6.681,63	6.681,63
29	"Куманово" - Куманово	0,00	37,00	37,00	0,00	1.340,00	1.340,00	0,00	1.377,00	1.377,00
30	"Голак" - Делчево	1,00	2.805,60	2.806,60	0,00	0,00	0,00	1,00	2.805,60	2.806,60
	Вкупно:	299,04	36.646,23	36.945,27	0,00	145.070,62	145.070,62	299,04	181.716,85	182.015,89
				20,30 %			79,70 %			

1.11. ПРЕГЛЕД НА ПЛАНИРАНА И ПРЕВЕЗЕНА ДРВНА МАСА - Споредба 2019 / 2018 год.

Табела 3б

Р.број	Подружница	ТЕХНИЧКО ДРВО - м³						ОГРЕВНО ДРВО - м³						ВКУПНА ДРВНА МАСА - м³						Индекс на остварено 2019/2018		
		2018 год.			2019 год.			2018 год.			2019 год.			2018 год.			2019 год.					
		ПЛАНИРАНО	ОСТВАРЕНО	Остварено на план во %	ПЛАНИРАНО	ОСТВАРЕНО	Остварено на план во %	ПЛАНИРАНО	ОСТВАРЕНО	Остварено на план во %	ПЛАНИРАНО	ОСТВАРЕНО	Остварено на план во %	ПЛАНИРАНО	ОСТВАРЕНО	Остварено на план во %	ПЛАНИРАНО	ОСТВАРЕНО	Остварено на план во %	Техничко дрво	Огревно дрво	Вкупен индекс
	1	2	3	4=3/2x100	5	6	7=6/5x100	8	9	10=9/8x100	11	12	13=12/11x100	14	15	16=15/14x100	17	18	19=18/17x100	20=6/3	21=12/9	22=18/15
1	"Малешево" - Берово	0	0	####	0	19	####	2.542	1.968	77	20.342	1.652	8	2.542	1.968	77	20.342	1.670	8	####	0,84	0,85
2	"Равна Река" - Пехчево	0	0	####	0	7	####	6.732	1.565	23	5.100	1.002	20	6.732	1.565	23	5.100	1.009	20	####	0,64	0,64
3	"Осогово" - Кр. Паланка	0	0	####	0	0	####	15.055	4.657	31	21.667	8.721	40	15.055	4.657	31	21.667	8.721	40	####	1,87	1,87
4	"Кратово" - Кратово	0	0	####	0	0	####	610	47	8	11.028	512	5	610	47	8	11.028	512	5	####	10,93	####
5	"Осогово" - Кочани	0	10	####	0	4	####	14.959	5.361	36	20.218	3.932	19	14.959	5.371	36	20.218	3.935	19	0,36	0,73	0,73
6	"Серта" - Штип	0	0	####	0	0	####	3.209	2.625	82	4.207	3.016	72	3.209	2.625	82	4.207	3.016	72	####	1,15	1,15
7	"Плачковица" - Радовиш	0	0	####	0	0	####	21.096	9.117	43	20.262	12.399	61	21.096	9.117	43	20.262	12.399	61	####	1,36	1,36
8	"Плачковица" - Виница	0	0	####	0	28	####	19.363	1.518	8	16.610	2.399	14	19.363	1.518	8	16.610	2.427	15	####	1,58	1,60
9	"Беласица" - Струмица	0	0	####	0	0	####	15.546	7.098	46	13.850	8.925	64	15.546	7.098	46	13.850	8.925	64	####	1,26	1,26
10	"Саланџак" - Валандово	0	0	####	0	0	####	9.029	2.822	31	9.130	2.193	24	9.029	2.822	31	9.130	2.193	24	####	0,78	0,78
11	"Кожуф" - Гевгелија	0	0	####	0	9	####	13.960	11.467	82	14.385	11.270	78	13.960	11.467	82	14.385	11.279	78	####	0,98	0,98
12	"Демир Капија" - Д. Капија	0	0	####	0	0	####	8.980	3.043	34	8.721	9.274	106	8.980	3.043	34	8.721	9.274	106	####	3,05	3,05
13	"Бор" - Кавадарци	0	89	####	0	232	####	21.847	14.912	68	12.344	13.750	111	21.847	15.002	69	12.344	13.982	113	2,60	0,92	0,93
14	"Црн Бор" - Прилеп	0	0	####	0	0	####	19.541	4.677	24	15.826	6.535	41	19.541	4.677	24	15.826	6.535	41	####	1,40	1,40
15	"Бабуна" - Велес	0	0	####	0	0	####	15.642	7.330	47	20.403	4.080	20	15.642	7.330	47	20.403	4.080	20	####	0,56	0,56
16	"Шумарство" - Св. Николе	0	0	####	0	0	####	0	0	####	0	0	####	0	0	####	0	0	####	####	####	####
17	"Кајмакчалан" - Битола	0	0	####	0	0	####	17.239	2.505	15	13.307	4.467	34	17.239	2.505	15	13.307	4.467	34	####	1,78	1,78
18	"Бигла" - Демир Хисар	0	0	####	0	0	####	28.678	22.655	79	27.488	20.065	73	28.678	22.655	79	27.488	20.065	73	####	0,89	0,89
19	"Липа" - Крушево	0	0	####	0	0	####	9.232	8.874	96	10.187	8.638	85	9.232	8.874	96	10.187	8.638	85	####	0,97	0,97
20	"Преспадрво" - Ресен	0	0	####	0	0	####	11.166	6.966	62	19.410	6.332	33	11.166	6.966	62	19.410	6.332	33	####	0,91	0,91
21	"Галичица" - Охрид	0	0	####	0	0	####	23.235	15.080	65	21.044	9.071	43	23.235	15.080	65	21.044	9.071	43	####	0,60	0,60
22	"Јабланица" - Струга	0	0	####	0	0	####	17.103	5.191	30	15.347	4.085	27	17.103	5.191	30	15.347	4.085	27	####	0,79	0,79
23	"Стогово" - Дебар	0	0	####	0	0	####	8.700	448	5	7.924	1.483	19	8.700	448	5	7.924	1.483	19	####	3,31	3,31
24	"Лопушник" - Кичево	0	0	####	0	0	####	20.218	13.491	67	39.713	11.554	29	20.218	13.491	67	39.713	11.554	29	####	0,86	0,86
25	"Сандански" - Мак. Брод	0	300	####	0	0	####	20.918	13.841	66	26.002	12.498	48	20.918	14.141	68	26.002	12.498	48	0,00	0,90	0,88
26	"Шар" - Гостивар	0	0	####	0	0	####	14.170	2.173	15	17.700	2.976	17	14.170	2.173	15	17.700	2.976	17	####	1,37	1,37
27	"Лешница" - Тетово	0	0	####	0	0	####	0	0	####	900	27	3	0	0	####	900	27	3	####	####	####
28	"Караџица" - Скопје	0	0	####	0	0	####	15.044	4.274	28	11.200	6.682	60	15.044	4.274	28	11.200	6.682	60	####	1,56	1,56
29	"Куманово" - Куманово	0	0	####	0	0	####	3.500	1.908	55	2.955	1.377	47	3.500	1.908	55	2.955	1.377	47	####	0,72	0,72
30	"Голак" - Делчево	0	0	####	0	1	####	11.203	2.888	26	12.420	2.806	23	11.203	2.888	26	12.420	2.807	23	####	0,97	0,97
	Вкупно:	0	399	####	0	299	####	388.517	178.502	46	439.690	181.717	41	388.517	178.901	46	439.690	182.016	41	0,91	0,84	0,85
	Продадено од шумски склад		85.628			78.304			154.372			97.439			239.999			175.743				
	Разлика во м3 2019/2018 год.					-7.424						-53.717						-61.141				

1.12. ПРЕГЛЕД НА ПЛАНИРАНА И ОСТВАРЕНА ВКУПНА ДРВНА МАСА (ТЕХНИЧКО И ОГРЕВНО ДРВО) ВО 2019 год.

Ред.бр.	ПОДРУЖНИЦА	СЕЧА - m^3			ДОТУР - m^3			ПРЕВОЗ - m^3			Збирен коефиц.
		Планирана	Остварена	Коефиц.	Планиран	Остварен	Коефиц.	Планиран	Остварен	Коефиц.	
1	2	3	4	5 = 4:3	6	7	8 = 7:6	9	10	11 = 10:9	12=(5+8+11)/3
1	"Малешево"-Берово	32.716,00	20.431,18	**0,62**	32.716,00	6.109,73	**0,19**	20.342,00	1.670,44	**0,08**	**0,30**
2	"Равна река"-Пехчево	15.100,00	14.761,37	**0,98**	15.100,00	12.651,90	**0,84**	5.100,00	1.009,00	**0,20**	**0,67**
3	"Осогово"-Кр.Паланка	28.606,00	20.071,13	**0,70**	28.606,00	11.907,23	**0,42**	21.667,00	8.720,52	**0,40**	**0,51**
4	"Кратово"-Кратово	12.054,00	4.891,84	**0,41**	11.028,00	5.785,73	**0,52**	11.028,00	511,70	**0,05**	**0,33**
5	"Осогово"-Кочани	28.094,00	16.085,64	**0,57**	28.094,00	15.341,15	**0,55**	20.218,00	3.935,30	**0,19**	**0,44**
6	"Серта"-Штип	5.761,00	7.680,49	**1,33**	4.207,00	3.240,61	**0,77**	4.207,00	3.015,61	**0,72**	**0,94**
7	"Плачковица"-Радовиш	28.121,00	23.057,42	**0,82**	28.764,00	21.835,33	**0,76**	20.262,00	12.398,55	**0,61**	**0,73**
8	"Плачковица"-Виница	27.900,00	13.051,79	**0,47**	27.900,00	12.911,79	**0,46**	16.610,00	2.427,12	**0,15**	**0,36**
9	"Беласица"-Струмица	31.435,00	30.671,81	**0,98**	22.550,00	17.105,64	**0,76**	13.850,00	8.925,30	**0,64**	**0,79**
10	"Саланџак"-Валандово	10.162,00	7.512,75	**0,74**	9.130,00	5.687,45	**0,62**	9.130,00	2.192,75	**0,24**	**0,53**
11	"Кожуф"-Гевгелија	28.650,00	32.398,00	**1,13**	23.150,00	22.653,00	**0,98**	14.385,00	11.279,00	**0,78**	**0,96**
12	"Демир Капија"-Д.Капија	10.500,00	12.340,43	**1,18**	8.721,00	9.291,33	**1,07**	8.721,00	9.273,52	**1,06**	**1,10**
13	"Бор"-Кавадарци	42.127,00	35.761,78	**0,85**	39.827,00	34.236,50	**0,86**	12.344,00	13.982,00	**1,13**	**0,95**
14	"Црн Бор"-Прилеп	23.472,00	11.229,74	**0,48**	21.926,00	11.318,34	**0,52**	15.826,00	6.534,50	**0,41**	**0,47**
15	"Бабуна"-Велес	32.292,00	25.740,00	**0,80**	20.403,00	11.114,10	**0,54**	20.403,00	4.079,62	**0,20**	**0,51**
16	"Шумарство"-Св.Николе	1.460,00	1.880,80	**1,29**	0,00	0,00	**0,00**	0,00	0,00	**0,00**	**1,29**
17	"Кајмакчалан"-Битола	32.005,00	8.543,16	**0,27**	29.505,00	6.542,31	**0,22**	13.307,00	4.466,70	**0,34**	**0,27**
18	"Бигла"-Демир Хисар	30.942,00	23.630,65	**0,76**	27.588,00	23.423,30	**0,85**	27.488,00	20.065,30	**0,73**	**0,78**
19	"Липа"-Крушево	10.863,00	10.561,73	**0,97**	10.363,00	9.298,83	**0,90**	10.187,00	8.637,95	**0,85**	**0,91**
20	"Преспадрво"-Ресен	19.410,00	13.165,50	**0,68**	19.410,00	13.187,30	**0,68**	19.410,00	6.332,20	**0,33**	**0,56**
21	"Галичица"-Охрид	33.627,00	26.632,78	**0,79**	23.237,00	12.826,63	**0,55**	21.044,00	9.070,60	**0,43**	**0,59**
22	"Јабланица"-Струга	21.524,00	12.785,77	**0,59**	20.319,00	7.909,37	**0,39**	15.347,00	4.085,16	**0,27**	**0,42**
23	"Стогово"-Дебар	11.224,00	6.190,05	**0,55**	8.124,00	4.041,00	**0,50**	7.924,00	1.483,00	**0,19**	**0,41**
24	"Лопушник"-Кичево	50.729,00	36.039,81	**0,71**	46.759,00	21.476,04	**0,46**	39.713,00	11.553,78	**0,29**	**0,49**
25	"Сандански"-Мак.Брод	31.240,00	23.189,54	**0,74**	28.940,00	19.827,46	**0,69**	26.002,00	12.497,59	**0,48**	**0,64**
26	"Шар"-Гостивар	21.650,00	20.423,16	**0,94**	18.350,00	10.457,02	**0,57**	17.700,00	2.976,45	**0,17**	**0,56**
27	"Лешница"-Тетово	12.019,00	7.920,56	**0,66**	2.093,00	426,00	**0,20**	900,00	27,00	**0,03**	**0,30**
28	"Караџица"-Скопје	31.627,00	20.960,83	**0,66**	11.200,00	7.887,43	**0,70**	11.200,00	6.681,63	**0,60**	**0,65**
29	"Куманово"-Куманово	8.800,00	7.082,06	**0,80**	2.955,00	1.389,00	**0,47**	2.955,00	1.377,00	**0,47**	**0,58**
30	"Голак"-Делчево	16.222,00	9.234,05	**0,57**	16.222,00	6.337,45	**0,39**	12.420,00	2.806,60	**0,23**	**0,40**
	ВКУПНО :	**690.332,00**	**503.925,82**	**0,73**	**587.187,00**	**346.218,97**	**0,59**	**439.690,00**	**182.015,89**	**0,41**	**0,58**

1.13. Преглед на остварена вкупна дрвна маса (техничко и огревно дрво) по фази на изработка - Споредба 2019 /2018 год.

Ред.бр.	ПОДРУЖНИЦА	СЕЧА - остварена			ДОТУР - остварен			ПРЕВОЗ - остварен			Збирен индекс
		2018 год.	2019 год.	Индекс	2018 год.	2019 год.	Индекс	2018 год.	2019 год.	Индекс	
1	2	3	4	5 = 4:3	6	7	8 = 7:6	9	10	11 = 10:9	12=(5+8+11)/3
1	"Малешево"-Берово	22.737,17	20.431,18	0,90	21.983,66	6.109,73	0,28	1.968,40	1.670,44	0,85	0,68
2	"Равна река"-Пехчево	16.260,53	14.761,37	0,91	10.512,08	12.651,90	1,20	1.565,30	1.009,00	0,64	0,92
3	"Осогово"-Кр.Паланка	12.233,05	20.071,13	1,64	11.679,32	11.907,23	1,02	4.656,80	8.720,52	1,87	1,51
4	"Кратово"-Кратово	8.274,87	4.891,84	0,59	6.263,17	5.785,73	0,92	46,80	511,70	10,93	4,15
5	"Осогово"-Кочани	11.850,10	16.085,64	1,36	12.426,43	15.341,15	1,23	5.370,50	3.935,30	0,73	1,11
6	"Серта"-Штип	5.489,67	7.680,49	1,40	3.089,47	3.240,61	1,05	2.625,17	3.015,61	1,15	1,20
7	"Плачковица"-Радовиш	19.657,88	23.057,42	1,17	18.491,98	21.835,33	1,18	9.116,96	12.398,55	1,36	1,24
8	"Плачковица"-Виница	16.430,26	13.051,79	0,79	15.945,86	12.911,79	0,81	1.518,30	2.427,12	1,60	1,07
9	"Беласица"-Струмица	28.016,53	30.671,81	1,09	15.234,70	17.105,64	1,12	7.098,10	8.925,30	1,26	1,16
10	"Саланџак"-Валандово	7.585,92	7.512,75	0,99	7.584,40	5.687,45	0,75	2.821,85	2.192,75	0,78	0,84
11	"Кожуф"-Гевгелија	29.619,00	32.398,00	1,09	23.487,00	22.653,00	0,96	11.467,00	11.279,00	0,98	1,01
12	"Демир Капија"-Д.Капија	12.183,55	12.340,43	1,01	9.970,55	9.291,33	0,93	3.043,45	9.273,52	3,05	1,66
13	"Бор"-Кавадарци	37.933,03	35.761,78	0,94	34.535,37	34.236,50	0,99	15.001,64	13.982,00	0,93	0,96
14	"Црн Бор"-Прилеп	14.833,12	11.229,74	0,76	12.138,23	11.318,34	0,93	4.677,40	6.534,50	1,40	1,03
15	"Бабуна"-Велес	26.374,80	25.740,00	0,98	20.234,11	11.114,10	0,55	7.329,80	4.079,62	0,56	0,69
16	"Шумарство"-Св.Николе	2.102,50	1.880,80	0,89	0,00	0,00	0,00	0,00	0,00	0,00	0,89
17	"Кајмакчалан"-Битола	16.376,89	8.543,16	0,52	11.532,82	6.542,31	0,57	2.504,55	4.466,70	1,78	0,96
18	"Бигла"-Демир Хисар	27.802,76	23.630,65	0,85	27.245,91	23.423,30	0,86	22.655,15	20.065,30	0,89	0,87
19	"Липа"-Крушево	11.259,10	10.561,73	0,94	9.496,35	9.298,83	0,98	8.874,20	8.637,95	0,97	0,96
20	"Преспадрво"-Ресен	12.013,77	13.165,50	1,10	12.063,05	13.187,30	1,09	6.965,85	6.332,20	0,91	1,03
21	"Галичица"-Охрид	33.041,72	26.632,78	0,81	18.530,85	12.826,63	0,69	15.080,20	9.070,60	0,60	0,70
22	"Јабланица"-Струга	15.495,54	12.785,77	0,83	9.072,36	7.909,37	0,87	5.190,80	4.085,16	0,79	0,83
23	"Стогово"-Дебар	8.325,00	6.190,05	0,74	7.430,00	4.041,00	0,54	448,00	1.483,00	3,31	1,53
24	"Лопушник"-Кичево	32.406,78	36.039,81	1,11	28.712,46	21.476,04	0,75	13.491,29	11.553,78	0,86	0,91
25	"Сандански"-Мак.Брод	21.350,44	23.189,54	1,09	22.389,48	19.827,46	0,89	14.140,63	12.497,59	0,88	0,95
26	"Шар"-Гостивар	20.354,37	20.423,16	1,00	14.447,17	10.457,02	0,72	2.172,80	2.976,45	1,37	1,03
27	"Лешница"-Тетово	7.117,88	7.920,56	1,11	0,00	426,00	0,00	0,00	27,00	0,00	1,11
28	"Караџица"-Скопје	10.702,00	20.960,83	1,96	6.245,80	7.887,43	1,26	4.273,70	6.681,63	1,56	1,59
29	"Куманово"-Куманово	6.289,40	7.082,06	1,13	2.094,50	1.389,00	0,66	1.907,50	1.377,00	0,72	0,84
30	"Голак"-Делчево	11.220,01	9.234,05	0,82	7.916,67	6.337,45	0,80	2.888,42	2.806,60	0,97	0,87
	ВКУПНО :	505.337,64	503.925,82	1,00	400.753,75	346.218,97	0,86	178.900,56	182.015,89	1,02	0,96

1.14. ОСТВАРЕНА ПРОДАЖБА НА ДРВНИ СОРТИМЕНТИ ВО 2019 год.

Табела - 5

Р.број	ПОДРУЖНИЦА	ОГРЕВНО ДРВО м³	% на учество во вкупно продадено	ТЕХНИЧКО ДРВО м³	% на учество во вкупно продадено	ВКУПНО ПРОДАДЕНО м³	Структура во %
1	2	3	4=3:7x100	5	6=5:7x100	7	8
1	"Малешево" - Берово	13.564,82	61,65	8.437,67	38,35	22.002,49	4,34
2	"Равна Река" - Пехчево	5.226,26	37,26	8.798,80	62,74	14.025,06	2,76
3	"Осогово" - Крива Паланка	17.834,72	93,76	1.186,83	6,24	19.021,55	3,75
4	"Кратово" - Кратово	4.954,70	93,68	334,12	6,32	5.288,82	1,04
5	"Осогово" - Кочани	11.918,62	76,68	3.624,06	23,32	15.542,68	3,06
6	"Серта" - Штип	6.601,18	91,78	590,90	8,22	7.192,08	1,42
7	"Плачковица" - Радовиш	17.184,26	73,54	6.183,00	26,46	23.367,26	4,61
8	"Плачковица" - Виница	7.992,34	59,84	5.364,13	40,16	13.356,47	2,63
9	"Беласица" - Струмица	22.789,62	74,79	7.681,06	25,21	30.470,68	6,01
10	"Саланџак" - Валандово	7.715,37	100,00	0,00	0,00	7.715,37	1,52
11	"Кожуф" - Гевгелија	22.503,00	76,29	6.995,00	23,71	29.498,00	5,81
12	"Д. Капија" - Д.Капија	12.291,02	99,91	10,60	0,09	12.301,62	2,42
13	"Бор" - Кавадарци	15.314,69	42,37	20.827,41	57,63	36.142,10	7,12
14	"Црн Бор" - Прилеп	9.323,21	70,28	3.942,39	29,72	13.265,60	2,61
15	"Бабуна" - Велес	26.840,75	99,79	56,59	0,21	26.897,34	5,30
16	"Шумарство" - Св.Николе	1.681,30	89,39	199,50	10,61	1.880,80	0,37
17	"Кајмакчалан" - Битола	6.830,83	68,37	3.160,26	31,63	9.991,09	1,97
18	"Бигла" - Демир Хисар	26.421,90	99,74	68,46	0,26	26.490,36	5,22
19	"Липа" - Крушево	9.807,56	97,68	233,07	2,32	10.040,63	1,98
20	"Преспадрво" - Ресен	13.914,47	99,71	40,50	0,29	13.954,97	2,75
21	"Галичица" - Охрид	24.865,78	90,76	2.532,09	9,24	27.397,87	5,40
22	"Јабланица" - Струга	12.122,14	94,78	668,07	5,22	12.790,21	2,52
23	"Стогово" - Дебар	6.493,71	96,72	220,20	3,28	6.713,91	1,32
24	"Лопушник" - Кичево	34.966,54	90,64	3.612,54	9,36	38.579,08	7,60
25	"Сандански" - Мак.Брод	18.057,05	86,78	2.750,70	13,22	20.807,75	4,10
26	"Шар" - Гостивар	20.077,36	97,94	421,56	2,06	20.498,92	4,04
27	"Лешница" - Тетово	6.805,38	87,48	973,86	12,52	7.779,24	1,53
28	"Караџица" - Скопје	18.561,06	100,00	0,00	0,00	18.561,06	3,66
29	"Куманово" - Куманово	7.049,29	99,75	17,81	0,25	7.067,10	1,39
30	"Голак" - Делчево	6.438,66	74,43	2.212,09	25,57	8.650,75	1,71
	ВКУПНО:	416.147,59	82,03	91.143,27	17,97	507.290,86	100

ОСТВАРЕНА ПРОДАЖБА ВО 2019 г.

Вкупно продадена дрвна маса: 507.290,86 м³



1.15. ПРЕГЛЕД НА ОСТВАРЕНА ПРОДАЖБА НА ДРВНИ СОРТИМЕНТИ

Споредба: 2019 / 2018 год.

Табела 5а

Р.број	Подружница	2018 год. Техничко дрво м³	% на учест.во вк.прод.	Огревно дрво м³	% на учест.во вк.прод.	Вкупно нето дрвна маса м³	Структура во %	2019 год. Техничко дрво м³	% на учест.во вк.прод.	Огревно дрво м³	% на учест.во вк.прод.	Вкупно нето дрвна маса м³	Структура во %	Индекс 2019/2018 Техничко дрво	Огревно дрво	Вкупен индекс
	1	2	3=2/6x100	4	5=4/6x100	6=2+4	7	8	9=8/12x100	10	11=10/12x100	12=8+10	13	14=8:2	15=10:4	16=12:6
1	"Малешево" - Берово	10.269,76	43,55	13.309,75	56,45	**23.579,51**	**4,59**	8.437,67	38,35	13.564,82	61,65	**22.002,49**	**4,34**	**0,82**	**1,02**	**0,93**
2	"Рaвна Река" - Пехчево	4.549,27	27,72	11.859,95	72,28	**16.409,22**	**3,20**	8.798,80	62,74	5.226,26	37,26	**14.025,06**	**2,76**	**1,93**	**0,44**	**0,85**
3	"Осогово" - Кр. Паланка	93,45	0,82	11.367,05	99,18	**11.460,50**	**2,23**	1.186,83	6,24	17.834,72	93,76	**19.021,55**	**3,75**	**12,70**	**1,57**	**1,66**
4	"Кратово" - Кратово	878,40	11,64	6.671,15	88,36	**7.549,55**	**1,47**	334,12	6,32	4.954,70	93,68	**5.288,82**	**1,04**	**0,38**	**0,74**	**0,70**
5	"Осогово" - Кочани	3.138,87	25,26	9.286,95	74,74	**12.425,82**	**2,42**	3.624,06	23,32	11.918,62	76,68	**15.542,68**	**3,06**	**1,15**	**1,28**	**1,25**
6	"Серта" - Штип	212,40	3,58	5.724,93	96,42	**5.937,33**	**1,16**	590,90	8,22	6.601,18	91,78	**7.192,08**	**1,42**	**2,78**	**1,15**	**1,21**
7	"Плачковица" - Радовиш	6.214,98	35,63	11.228,84	64,37	**17.443,82**	**3,40**	6.183,00	26,46	17.184,26	73,54	**23.367,26**	**4,61**	**0,99**	**1,53**	**1,34**
8	"Плачковица" - Виница	7.178,33	43,31	9.396,03	56,69	**16.574,36**	**3,23**	5.364,13	40,16	7.992,34	59,84	**13.356,47**	**2,63**	**0,75**	**0,85**	**0,81**
9	"Беласица" - Струмица	7.176,67	24,71	21.866,28	75,29	**29.042,95**	**5,66**	7.681,06	25,21	22.789,62	74,79	**30.470,68**	**6,01**	**1,07**	**1,04**	**1,05**
10	"Саланџак" - Валандово	0,00	0,00	8.017,37	100,00	**8.017,37**	**1,56**	0,00	0,00	7.715,37	100,00	**7.715,37**	**1,52**	**######**	**0,96**	**0,96**
11	"Кожуф" - Гевгелија	8.118,00	26,40	22.635,00	73,60	**30.753,00**	**5,99**	6.995,00	23,71	22.503,00	76,29	**29.498,00**	**5,81**	**0,86**	**0,99**	**0,96**
12	"Демир Капија" - Д. Капија	0,00	0,00	12.620,24	100,00	**12.620,24**	**2,46**	10,60	0,09	12.291,02	99,91	**12.301,62**	**2,42**	**######**	**0,97**	**0,97**
13	"Бор" - Кавадарци	18.263,19	50,60	17.832,70	49,40	**36.095,89**	**7,03**	20.827,41	57,63	15.314,69	42,37	**36.142,10**	**7,12**	**1,14**	**0,86**	**1,00**
14	"Црн Бор" - Прилеп	4.525,64	27,67	11.827,46	72,33	**16.353,10**	**3,18**	3.942,39	29,72	9.323,21	70,28	**13.265,60**	**2,61**	**0,87**	**0,79**	**0,81**
15	"Бабуна" - Велес	561,78	2,46	22.284,44	97,54	**22.846,22**	**4,45**	56,59	0,21	26.840,75	99,79	**26.897,34**	**5,30**	**0,10**	**1,20**	**1,18**
16	"Шумарство" - Св. Николе	158,05	7,52	1.944,45	92,48	**2.102,50**	**0,41**	199,50	10,61	1.681,30	89,39	**1.880,80**	**0,37**	**1,26**	**0,86**	**0,89**
17	"Кајмакчалан" - Битола	4.259,92	25,72	12.304,21	74,28	**16.564,13**	**3,23**	3.160,26	31,63	6.830,83	68,37	**9.991,09**	**1,97**	**0,74**	**0,56**	**0,60**
18	"Бигла" - Демир Хисар	63,17	0,21	30.162,00	99,79	**30.225,17**	**5,89**	68,46	0,26	26.421,90	99,74	**26.490,36**	**5,22**	**1,08**	**0,88**	**0,88**
19	"Липа" - Крушево	33,30	0,30	11.209,58	99,70	**11.242,88**	**2,19**	233,07	2,32	9.807,56	97,68	**10.040,63**	**1,98**	**7,00**	**0,87**	**0,89**
20	"Преспадрво" - Ресен	12,32	0,08	14.506,10	99,92	**14.518,42**	**2,83**	40,50	0,29	13.914,47	99,71	**13.954,97**	**2,75**	**3,29**	**0,96**	**0,96**
21	"Галичица" - Охрид	2.500,18	7,06	32.921,30	92,94	**35.421,48**	**6,90**	2.532,09	9,24	24.865,78	90,76	**27.397,87**	**5,40**	**1,01**	**0,76**	**0,77**
22	"Јабланица" - Струга	1.105,41	8,45	11.969,10	91,55	**13.074,51**	**2,55**	668,07	5,22	12.122,14	94,78	**12.790,21**	**2,52**	**0,60**	**1,01**	**0,98**
23	"Стогово" - Дебар	167,00	2,32	7.042,00	97,68	**7.209,00**	**1,40**	220,20	3,28	6.493,71	96,72	**6.713,91**	**1,32**	**1,32**	**0,92**	**0,93**
24	"Лопушник" - Кичево	4.269,41	11,43	33.092,60	88,57	**37.362,01**	**7,28**	3.612,54	9,36	34.966,54	90,64	**38.579,08**	**7,60**	**0,85**	**1,06**	**1,03**
25	"Сандански" - Мак. Брод	2.724,04	11,74	20.484,08	88,26	**23.208,12**	**4,52**	2.750,70	13,22	18.057,05	86,78	**20.807,75**	**4,10**	**1,01**	**0,88**	**0,90**
26	"Шар" - Гостивар	1.136,37	5,54	19.358,84	94,46	**20.495,21**	**3,99**	421,56	2,06	20.077,36	97,94	**20.498,92**	**4,04**	**0,37**	**1,04**	**1,00**
27	"Лешница" - Тетово	1.502,53	20,82	5.714,99	79,18	**7.217,52**	**1,41**	973,86	12,52	6.805,38	87,48	**7.779,24**	**1,53**	**0,65**	**1,19**	**1,08**
28	"Караџица" - Скопје	0,00	0,00	11.810,18	100,00	**11.810,18**	**2,30**	0,00	0,00	18.561,06	100,00	**18.561,06**	**3,66**	**######**	**1,57**	**1,57**
29	"Куманово" - Куманово	26,80	0,47	5.716,69	99,53	**5.743,49**	**1,12**	17,81	0,25	7.049,29	99,75	**7.067,10**	**1,39**	**0,66**	**1,23**	**1,23**
30	"Голак" - Делчево	3.029,44	29,64	7.191,16	70,36	**10.220,60**	**1,99**	2.212,09	25,57	6.438,66	74,43	**8.650,75**	**1,71**	**0,73**	**0,90**	**0,85**
	Вкупно:	**92.168,68**	**17,95**	**421.355,42**	**82,05**	**513.524,10**	**100,00**	**91.143,27**	**17,97**	**416.147,59**	**82,03**	**507.290,86**	**100,00**	**0,99**	**0,99**	**0,99**

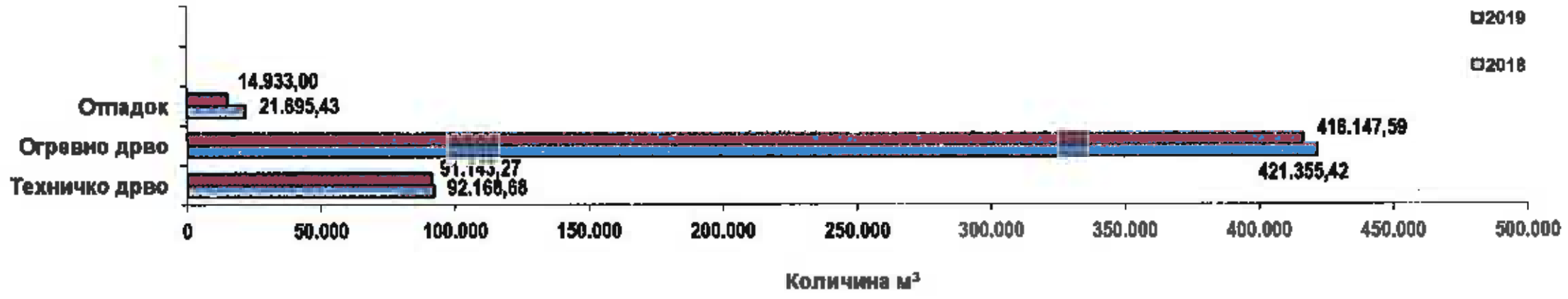

Дрвна маса	2018	2019
Нето дрвна маса	**513.524,10**	**507.290,86**
Отпад после сеча	**21.695,43**	**14.933,00**
Бруто дрвна маса	**535.219,53**	**522.223,86**
Разлика во м³ 2019/2018		-12.995,67

1.16. ЗАЛИХА НА ДРВНИ СОРТИМЕНТИ (состојба со 31.12.2019 год.)

Табела 6

Реден бр.	Подружница	Единеч. мерка	ТЕХНИЧКО ДРВО - m^3				ОГРЕВНО ДРВО - m^3			
			Во шума	На шумски пат	На стовар.	Вкупно	Во шума	На шумски пат	На стовар.	Вкупно
1	"Малешево"- Берово	m3	57,33	17,64	0,00	**74,97**	187,25	433,75	58,10	**679,10**
2	"Равна Река" - Пехчево	"	0,00	69,70	0,00	**69,70**	126,00	893,00	3,10	**1.022,10**
3	"Осогово" - Крива Паланка	"	58,39	362,60	0,00	**420,99**	80,84	1.167,37	71,05	**1.319,26**
4	"Кратово" - Кратово	"	131,81	36,18	0,00	**167,99**	2.151,45	1.614,75	15,05	**3.781,25**
5	"Осогово" - Кочани	"	8,00	167,62	0,00	**175,62**	722,76	1.030,66	43,92	**1.797,34**
6	"Серта" - Штип	"	0,00	0,00	0,00	**0,00**	814,40	99,00	0,00	**913,40**
7	"Плачковица" - Радовиш	"	262,68	49,10	0,00	**311,78**	882,62	503,71	85,46	**1.471,79**
8	"Плачковица" - Виница	"	0,13	132,49	8,06	**140,68**	143,00	92,90	66,60	**302,50**
9	"Беласица" - Струмица	"	0,00	144,18	0,00	**144,18**	395,00	246,50	2,10	**643,60**
10	"Саланџак" - Валандово	"	0,00	0,00	0,00	**0,00**	239,30	217,70	18,93	**475,93**
11	"Кожуф" - Гевгелија	"	1.014,01	1.693,11	16,57	**2.723,69**	1.239,50	16,80	75,10	**1.331,40**
12	"Демир Капија" - Д.Капија	"	0,00	0,00	0,00	**0,00**	111,00	72,75	0,00	**183,75**
13	"Бор" - Кавадарци	"	1.808,28	625,62	147,73	**2.581,63**	440,00	128,00	77,81	**645,81**
14	"Црн Бор" - Прилеп	"	116,87	134,52	4,37	**255,76**	2,20	7,28	40,80	**50,28**
15	"Бабуна" - Велес	"	633,99	524,76	7,07	**1.165,82**	1.604,48	111,65	98,35	**1.814,48**
16	"Шумарство" - Св.Николе	"	0,00	0,00	0,00	**0,00**	0,00	0,00	0,00	**0,00**
17	"Кајмакчалан" - Битола	"	149,94	1.898,46	520,15	**2.568,55**	688,50	258,30	29,69	**976,49**
18	"Бигла" - Демир Хисар	"	0,00	196,95	14,04	**210,99**	927,44	994,36	44,10	**1.965,90**
19	"Липа" - Крушево	"	0,00	0,00	0,00	**0,00**	869,40	19,60	53,90	**942,90**
20	"Преспадрво" - Ресен	"	0,00	0,00	0,00	**0,00**	323,40	1.000,70	0,00	**1.324,10**
21	"Галичица" - Охрид	"	0,00	0,00	0,00	**0,00**	462,00	548,80	182,95	**1.193,75**
22	"Јабланица" - Струга	"	521,38	658,78	0,00	**1.180,16**	3.032,00	1.208,40	96,00	**4.336,40**
23	"Стогово" - Дебар	"	4,56	13,06	0,00	**17,62**	923,00	1.779,52	18,29	**2.720,81**
24	"Лопушник" - Кичево	"	292,63	339,17	0,00	**631,80**	388,00	251,29	171,60	**810,89**
25	"Сандански" - Мак.Брод	"	195,40	0,35	0,00	**195,75**	2.398,45	705,60	127,05	**3.231,10**
26	"Шар" - Гостивар	"	60,00	0,00	0,00	**60,00**	188,00	150,00	31,09	**369,09**
27	"Лешница" - Тетово	"	0,00	0,00	0,00	**0,00**	200,00	0,00	0,00	**200,00**
28	"Караџица" - Скопје	"	0,00	0,00	0,00	**0,00**	2.377,55	12,70	581,03	**2.971,28**
29	"Куманово" - Куманово	"	0,00	4,72	3,14	**7,86**	72,00	322,50	231,37	**625,87**
30	"Голак" - Делчево	"	0,00	408,50	0,00	**408,50**	39,80	564,34	81,18	**685,32**
	Вкупно :		**5.315,40**	**7.477,51**	**721,13**	**13.514,04**	**22.029,34**	**14.451,92**	**2.304,61**	**38.785,88**

Вкупна залиха на огревно и техничко дрво на ниво на ЈП во m^3 :				**52.299,91**				
Вредност на залихата по планските цени	3.720.780,00	13.459.510,80	2.091.277,00	19.271.567,80	17.623.472,00	23.123.076,80	5.991.991,20	46.738.540,00
Вкупна вредност на залихата на дрвни сортименти во денари				**66.010.107,80**				

Напомена: Залихата на дрвни сортименти по Подружници состојба со 31.12.2019 год. е според Пописниот елаборат кој е усвоен од страна на Управниот одбор на ЈП со Одлука бр.02-131/2 од 10.02.2020 г.

1.17. Коментар

ЈП"Национални шуми" користењето на шумите го врши плански согласно Посебните планови за стопанисување со шуми, на начин кој обезбедува трајно зачувување на нивната површина и зголемување на вредноста на шумите, постојано зголемување на нивниот прираст и принос како и зачувување и унапредување на нивните општокорисни функции кои се во насока на одржлив развој и унапредување на животната средина. Заштитните функции на шумите се остваруваат преку заштита на земјиштето и други објекти од ерозија, влијание на водниот режим и режимот на ерозивните наноси, заштита на хидромелиоративните системи и објекти, заштита на населби и објекти од јавен и локален интерес во државна и приватна сопственост. Производните функции пак на шумите се во насока на производство на дрво и други производи од шумата.

Од анализата на податоците за извршените работи во обласа на користење на шумите, се забележува дека во текот на 2019 год. е извршена сеча и изработка на 503.925,82 м3 вкупна дрвна маса, од што на техничко дрво отпаѓаат 93.458,73 м3 или тоа е 63% од планираната динамика за техничко дрво, а на огревно дрво отпаѓаат 410.467,09 м3 или 76% од планот за огревно. Споредено со планираната годишна динамика за сеча од Програмата за работа за 2019 год. произлегува дека на ниво на ЈП сечата е извршена со 73%. (стр.1) Во вкупно посечената дрвна маса влегува и дрвната маса на пенушка во вкупна количина од 87.478,95 м3, од што на техничко дрво отпаѓаат 3.219,05 м3, а на огревно дрво 84.259,90 м3. (стр.2)

Споредбените податоци за извршените работи во фазата сеча со 2018 год. покажуваат дека индексот на остварено е 1,00 или сечата е незначително намалена во апсолутен износ од 1.412 м3. (стр.5)

Фазата сеча се извршува со сечачи на неопределено време и сечачи на определено време. Со оглед дека сопствените работници се на располагање на претпријатието, и управувањето и распоредувањето за работа е во ингеренции на претпријатието. Од тие причини и квалитетот на изработеното производство е подобар. Работниците се под постојан надзор на службените лица, кои одговараат за изработените сортименти. Во оваа фаза од големо значење е на работното место сечач да бидат ангажирани искусни сечачи и на работното место сечач да бидат распоредени навистина лица кои извршуваат сеча.

Согласно потребата од зголемување на количините на огревно и техничко дрво во Програмата за работа за 2019 год., а врз основа на зголемената побарувачка на домашниот пазар на дрвни сортименти пред се на огревно дрво, како и врз основа на на Барање од ЈП Бр.02-58/1 од 11.01.2019 год. добиена е Согласност од Министерството за финансии Бр.02-58/2 од 25.01.2019 год за вработување на

404 лица на работно место: сечач (208), дотурач(115) и редач-утоварач-истоварач (81) на определено време.

Дотурени се вкупно 346.218,97 м3 или 59% од планираната динамика за дотур на вкупна дрвна маса, од што 79.218,45 м3 или 54% од планираната динамика на техничко дрво за дотур, а 267.000,52 м3 или 61% од планираната количина за дотур на огревно дрво. (стр.6) Споредбата со 2018 год. покажува дека индексот на остварено е 0,86, односно дотурот на вкупна дрвна маса е намален за 14%, а во апсолутен износ за 54.535 м3. (стр.8)

И во фазата дотур работите се извршуваат со дотурачи на неопределено работно време и на определено работно време. Во подружниците каде немаме вработено наши дотурачи, дотурот се извршуваше со надворешни работници по пат на јавен повик.

Извршен е превоз на вкупна дрвна маса од 182.015,89 м3 и тоа е 41% од планираната динамика за превоз, односно превезени се 299,04 м3 техничко дрво и 181.716,85 м3 огревно дрво или тоа е 41% од планираната количина за превоз на огревно дрво. (стр.9) Фазата превоз досега главно се извршува со надворешни превозници врз основа на склучени договори за превоз по пат на јавни повици. Во 2019 год. сопствениот превоз учествуваше со 20,30% од вкупно превезената дрвна маса, а останата дрвна маса се превезува со надворешни извршители. Во изминатата година се соочивме со мала понуда за превоз на економски оператори кои не се заинтересирани за превоз доколку ЈП „Национални шуми“ во исто време не им продаде огревно дрво. Затоа неопходна е набавка на шумски камиони за огревното дрво да го донесеме до граѓаните. Со набавка на нови товарни и теренски возила ќе се овозможи квалитетно и навремено извршување на планираните задачи односно навремен транспорт на дрвните сортименти и секако заштеда на финансиски средства, односно поголема профитабилност на претпријатието. Од тие причини преземени се значајни инвестициски активности во насока на обнова на застарениот возен парк. За таа цел ЈП во 2019 година набави 6 товарни возила – камиони и 15 теренски возила.

Продадена е вкупна дрвна маса од 535.219,53 м3 од што 92.168,68 м3 или 17,22 % се техничко дрво, а 421.355,42 м3 или 78,73% се огревно дрво и 21.695,43 м3 или 4,05% е отпад собран после сеча.(стр.14,15)

Начин на продажба на дрвните сортименти

Дрвните сортименти се продаваат со: рамковен договор за деловна соработка со годишни договори, годишен договор без рамковен договор и продажба на благајна – малопродажба, односно договорно со склучување на годишни купопродажни договори и продажба од склад (благајна)-малопродажба, спроведување на ценовникот за продажба на дрвни сортименти, нови методи на продажба и начини на плаќање:

- Продажба на техничко дрво на правни субјекти со склучување на рамковен договор за деловна соработка со годишни договори со поднесување на апликација, рокот за склучување на рамковни договори беше од 18.12.2018 год. до 31.12.2018 год. Врз основа на рамковен договор се поднесува апликација - барање за склучување на годишен договор до 31.12.2018 год. и рок на склучување годишен договор врз основа на рамковен договор до 15.01.2019 год. Продажба на техничко дрво на правни субјекти со годишен договор (без рамковен договор) со поднесување на апликација до 31.12.2018 год. и рок на склучување на годишен договор од 15.01.2019 год. и до исполнување на планираните количини на техничко дрво;
- Продажба на огревно дрво на правни субјекти (здруженија, синдикати и субјекти кои огревното дрво го користат во процесот на производство и за затоплување) кои имаат намера да склучат договори за купопродажба на огревно дрво за 2019 година, својот интерес да го достават во вид на барање (апликација) најдоцна до 31.12.2018 год. во подружниците на ЈП, а рокот за склучување на договори беше од 01.01.-10.02.2019 год.;
- Продажба на огревно дрво на правни субјекти кои се регистрирани за промет на дрво и дрвни сортименти со годишен договор (без рамковен договор) со поднесување на барање (апликација) до 31.12.2018 год. со рок на склучување на годишни договори од 01.01.2019 год.(во дирекцијата на ЈП) до исполнување на слободните планирани количини на огревно дрво;
- Продажба на огревно дрво на физички лица (пензионери и инвалиди), како и физички лица од социјално ранливи категории (социјални случаи, лица со попреченост во развојот, деца без родители, самохрани родители, стечајни работници, семејства на бранители, на вработени кои останале инвалиди на трудот и членови на семејства на вработени кои загинале при работа), кои имаат намера да склучат договори за купопродажба на огревно дрво за 2019 год. рокот за поднесување на апликација и склучување на договор беше од 18.12.2018 год. (во подружниците на ЈП) до исполнување на слободните планирани количини на огревно дрво во ПШС или до 31.03.2019 год.;

Јавното претпријатие во декември 2018 година објави Повик за интерес за склучување на купопродажни договори за техничко и огревно дрво за 2019 година на веб страната на јавното претпријатие.

На основ на повикот реализирана е продажба на дрвни сортименти за период 01-12 месец 2019 година во количина од **522.223,86**м3 од кои **91.143,27**м3 техничко дрво, **416.147,59**м3 огревно дрво и **14.933,00**м3 отпад после сеча.

Врз основа на повикот за интерес во текот на 2019 година и врз основа на склучените Рамковни договори за деловно-техничка и комерцијална соработка за период од 5 години, со правни субјекти се склучија годишни купопродажни договори за техничко дрво, во кои посебно се регулираа количините на дрвни сортименти за тековната година, квалитетот, цената, динамиката на снабдување, начинот на плаќање и други работи кои се од значење за годишните испораки. Во

2019 година реализирана е продажба на **техничко дрво** на ниво на ЈП во вкупна количина од **91.143,27**м3, и тоа: на пенушка, покрај пенушка соборено и покрај пенушка изработено продадени се вкупно 12.466,35м3 техничко дрво, на шумски склад продадени се вкупно 78.303,83м3 техничко дрво и на склад продадени се вкупно 373,09 м3 техничко дрво.

Во 2019 година продадено е **огревно дрво и отпад после сеча** на ниво на ЈП во вкупна количина од **431.080,59м3** (огревно дрво 416.147,59м3 и отпад после сеча 14.933,00м3), реализирана е продажба на огревно дрво во вкупна количина од 416.147,59 м3, од кои: на пенушка, покрај пенушка соборено и покрај пенушка изработено продадени се вкупно 142.315,23 м3 огревно дрво, на шумски склад продадени се вкупно 97.439,39 м3 огревно дрво и на склад продадени се вкупно 176.392,97 м3 огревно дрво и отпад после сеча во количина од 14.933,00 м3.

Споредбените податоци за вкупна остварена продажба на дрвни сортименти со минатата година покажуваат дека таа е **намалена** во апсолутен износ за 12.995,67 м3. Индексот на остварена продажба на техничко дрво е 0,99, или во апсолутен износ продажбата на техничко дрво е намалена за 1.025,41 м3, а за огревното дрво е 0,99, или во апсолутен износ продажбата на огревно дрво е намалена за 5.207,83 м3, продажбата пак на огревното дрво заедно со отпад после сеча е намалена за 11.970,26 м3. (стр.15)

Вкупната залиха на дрвни сортименти на ниво на ЈП "Национални шуми" на 31.12.2019 год. според Пописниот елаборат - Извештај за извршениот редовен годишен попис на средства и изворите на средства со состојба на 31.12.2019 година кој е усвоен од страна на Управниот одбор на ЈП со Одлука бр.02-131/2 од 10.02.2020 год. изнесува 52.299,91м3. Според сортиментната структура, на техничко дрво отпаѓаат 13.514,04м3 од кои поголем дел е во шума и на шумскокамионски пат, а на огревно дрво отпаѓаат 38.785,88м3. Вкупната вредност на залихата на дрвни сортименти по планските цени (состојба со 31.12.2019 год.) според Пописниот елаборат - Извештај за извршениот редовен годишен попис на средства и изворите на средства кој е усвоен од Управниот одбор изнесува 66.010.107,80 денари.(стр.16)

За реализирање на планските задачи во одделните фази на производство учеството на сопствените работници во 2019 година изнесува 37,12% во сеча, 23,42% во дотур и 20,30% во превоз. (стр.3,7,10) Тоа значи дека поголем дел од планираната количина во производниот процес се реализираше со ангажирање на надворешни извршители.

На остварувањето на планираната динамика од 58% во фазите сеча, дотур и превоз во 2019 год., (стр.12) освен сезонскиот карактер на работење во шумарството имаат влијание и други причини од објективен карактер, како што се:

Недоволната отвореност на шумите, како и оддалеченоста на шумските комплекси. Понатаму, лошата патна инфраструктура која овозможува пристап претежно во летните месеци, поради сезонската работа и во зависност од временските услови има прекин во работата. Со оглед на тоа што ЈП,,Национални шуми,, располага со стара и дотраена механизација, чија просечна старост е од 15-20 години многу јасна е потребата од набавка на нова механизација за подобрување на квалитетот на производството и одвивање на производниот процес и во зимски услови, пред се во фазата дотур на техничка дрвна маса. Од тие причини во изминатите години за прв пат по подолго време, преземени се значајни инвестициони активности во насока на обнова на застарениот возен парк и механизација. Отворањето на шумите со патишта е предуслов за навремено и квалитетно извршување на поставените производни задачи. За таа цел ЈП во изминатите години набави 15 нови градежни машини – булдожери и тоа: во 2012 год. извршена набавка на 3 нови градежни машини, во 2013 год. – 3, во 2015 год. – 3 и во 2016 год. – 6 булдожери, со цел намалување на трошоците, а со самото тоа и намалување на цената на чинење по км. Во изминатата година отварањето како и прочистувањето на патната мрежа се извршуваше само со ангажирање на сопствена механизација, при што се намалува цената на чинење при изградбата на шумски патишта по км. На тој начин се избегнува постапката отворен повик – тендер која трае доста долго и повеќе не се објавува тендер за изградба на шумски патишта. Со соодветни шумски комуникации ќе се овозможи поефтин и побрз превоз, зголемена ефикасност во заштитата на шумите од пожари, растителни болести и штетници, подобрување на превозот на работниците, како отворање на шумите за користење на други шумски производи.

При извршувањето на планските задачи основна интенција треба да биде зголемување на обемот и квалитетот на производството, со истовремено намалување на трошоците на работењето.

Согласно Наредбата Бр.02-66/1 од 23.01.2017 год., а врз основа на член 35 од Статутот на ЈП,,Македонски шуми,, – Скопје и врз основа на член 69-а од Законот за шуми (Сл.Весник 102/13) за Електронскиот систем за следење на дрвната маса задолжително да се применува од 01.01.2017 год., вработените задолжени со уредите за следење на дрвната маса, софтверот за план и анализа и софтверот за сметководство се задолжија секојдневно да ги следат и усогласуваат податоците од електронскиот систем за следење на дрвната маса.

Во текот на деловната 2019 година се продолжи со имплементацијата на електронскиот систем за надзор и контрола на движењето на дрвната маса од ознака за сеча: фаза сеча, фаза дотур, фаза превоз од шума до склад на Јавното претпријатие за стопанисување со државните шуми Национални шуми; од склад на Јавното претпријатие до складот на правни лица регистрирани за промет на дрво и дрвни сортименти; од склад

на Јавното претпријатие и правните лица регистрирани за промет на дрво до крајниот купувач; како и од шума или склад на ЈП и правните лица за промет на дрво и дрвни сортименти до пилана. Електронскиот систем за следење на дрвната маса согласно член 69-а од Законот за шуми се воспостави и се води во Јавното претпријатие Македонски шуми. Вработените задолжени со уредите за следење на дрвната маса, софтверот за план и анализа, софтверот за сметководство се должни да продолжат секојдневно да ги следат и усогласуваат податоците од електронскиот систем за следење на дрвната маса.

Со зголемување на производството и прилагодување на цената на дрвото и дрвните сортименти ќе можеме да бидеме конкурентни на пазарот на енергенси.

Реализирани активности од Инвестиционата програма во 2019 год.:

Постапката за јавна набавка на основни средства согласно Инвестиционата програма за 2018 год. е започната во 2018 год. и истата е реализирана во 2019 год. и тоа за:

- Набавка на Товарни возила—камиони: Постапката за овој вид на набавка беше отпочната во Декември 2018 год. додека Договорот бр.03-14/186 е склучен на 05.06.2019 год. согласно кој се набавени шест (6) Товарни возила—камиони со надградба за превоз на шумски сортименти марка МАН, модел TGS 33.440 6x4, шумарска изведба во износ од 35.800.000,00 ден. без ДДВ.
- Набавка на Теренски возила: Постапката за овој вид на набавка беше отпочната во Декември 2018 год. додека Договорот бр.03-14/24 е склучен на 19.02.2019 год. согласно кој се набавени четири (4) теренски возила-марка Great Wall, модел STEED 6 во вкупен износ од 5.114.000,00ден без ДДВ.

Реализирани активности од Инвестиционата програма за 2019 год.:

- Адаптација на објект во Расадник (ПШС Шумарство—Св.Николе) согласно точка 2-објекти во расадник од Дел II изградба — реконструкција на градежни објекти од Инвестиционата програма за 2019 год. За осовременување на расадничкото производство, реализирана е инвестициска активност во 2019 год. - Адаптација на објект во Расадник (ПШС Шумарство—Св.Николе) во вкупен износ од 118.152,64 ден. без ДДВ, по склучен Договор бр.03-14/361 од 20.09.2019год.
- Реконструкција на управни згради во подружници (Кавадарци и Гостивар) согласно точка 3 — останати објекти од Дел II изградба — реконструкција на градежни објекти од Инвестиционата програма за 2019 год. За подобрување на условите за работа во подружниците на ЈП, реализирана е инвестициска активност: Реконструкција на административна зграда во ПШС "Бор"-Кавадарци, по склучен Договор бр.03-14/378 од 12.11.2019год., со вкупна вредност на договорот од 4.914.690,00 ден. без ДДВ и Реконструкција на административна зграда во ПШС "Шар"-Гостивар, по склучен Договор бр.03-14/380 од 18.11.2019год. со вкупна вредност од 620.000,00 ден. без ДДВ (изменет), и Измена на договор за Реконструкција на административна зграда во ПШС "Шар"-Гостивар со арх.бр.03-14/3 од 13.01.2020год. со вкупна вредност од 732.030,98

ден. без ДДВ, Стручен надзор на реконструкцијата на административна зграда во ПШС "Бор"-Кавадарци, по склучен Договор бр.03-14/383 од 21.11.2019год., со вкупна вредност од 30.000,00 ден. без ДДВ и Стручен надзор на реконструкцијата на административна зграда во ПШС "Шар"-Гостивар, по склучен Договор бр.03-14/385 од 28.11.2019 год., со вкупна вредност од 15.500,00 ден. без ДДВ.

➢ Набавка на Теренски возила согласно Дел III – набавка на основни средства од Инвестиционата програма за 2019 год., по склучен Договор бр.03-14/200 од 11.06.2019 год. набавени се единаесет (11) Теренски возила -марка Great Wall, модел STEED 6 во износ од 15.379.980,00 ден. без ДДВ.

➢ Постапката за јавна набавка на основни средства од Дел III согласно Инвестиционата програма за 2019 год. е започната во 2019 год. е во фаза на реализација, односно истата е објавена на 26.12.2019 год. за набавка на Специјални теренски возила за гаснење на пожари.

➢ Набавка на Мрежна опрема согласно Дел IV - набавка на информатичка опрема од Инвестиционата програма за 2019 год. на: Заштитен ѕид и софтвер за централизирано интегрирано управување на мрежни уреди и корисници во износ од 2.060.000,00 ден. без ДДВ согласно Договор бр.03-14/185 од 05.06.2019 год., а за Мрежни комутатори не е извршен избор односно извршено е поништување на дел од постапката.

➢ Набавка на Комјутери и комјутерска опрема согласно Дел IV - набавка на информатичка опрема од Инвестиционата програма за 2019 год. на: Десктоп компјутери шеесет (60 комплети) во износ од 1.900.000,00 ден. без ДДВ по Договор бр.03-14/371 од 17.10.2019 год., Проектори три (3) парчиња во износ од 150.000,00 ден. без ДДВ и Преносливи компјутери десет (10) комплета во износ 350.000,00 ден. без ДДВ, или се вкупно во износ од 500.000,00 ден. без ДДВ по Договор бр.03-14/394 од 23.12.2019 год. Реализацијата на оваа инвестициона активност е во вкупен износ од 2.400.000,00 ден. без ДДВ.

➢ Набавка на Мрежа за сенка во расадник (Свети Николе, Куманово и Струмица) согласно Дел V - останати набавки од Инвестиционата програма за 2019 год., во износ од 161.200,00 ден. без ДДВ, по Договор бр.03-14/332 од 28.03.2020 год.

➢ Набавка на Парен котел согласно Дел V - останати набавки од Инвестиционата програма за 2019 год., и тоа: Топловоден котел на цврсто гориво за парно греење за ПШС "Равна Река"-Пехчево во износ од 150.000,00 ден. без ДДВ и за Топловоден котел на цврсто гориво за парно греење за ПШС "Голак"-Делчево во износ од 150.000,00 ден. без ДДВ, во вкупен износ од 300.000,00 ден. без ДДВ, по склучен договор бр.03-14/376 од 07.11.2019 год.

2. ПРЕГЛЕД НА ИЗГРАДБА, РЕКОНСТРУКЦИЈА И ПРОЧИСТУВАЊЕ НА ПАТИШТА ВО 2019 год.

Табела 7

1. Со сопствена механизација

Вид на шумскокамионски пат	Вкупно планирано за изградба во 2019 год. - км -	Вкупно изградено во 2019 г. - км -	Категорија на земјиште	Вкупни трошоци за минирање во денари	Средна цена на чинење за 1 км - денари -	Вкупни трошоци - денари -	Тип на механизација
1	2	3	4	5	6	7 = 6 * 3	8
ТВРДИ ПАТИШТА	0,00	0,00				0	
МЕКИ ПАТИШТА	246,29	184,89			290.393	53.690.835	
РЕКОНСТРУКЦИЈА	368,90	375,00			27.789	10.420.835	
ПРОЧИСТУВАЊЕ	1.488,95	2.195,67			19.906	43.707.151	
ВКУПНО :	2.104,14	2.755,56				107.818.821	

2. Со други услуги

Вид на шумскокамионски пат	Вкупно планирано за изградба во 2019 год. - км -	Вкупно изградено во 2019 г. - км -	Категорија на земјиште	Потребен број на работни часови по 1 км.	Цена на чинење на 1 работен час - денари-	Вкупни трошоци за минирање - денари -	Средна цена на чинење за 1 км - денари -	Вкупни трошоци - денари -	Тип на механизација
1	2	3	4	5	6	7	8	9 = 8 * 3	10
ТВРДИ ПАТИШТА	0,00								
МЕКИ ПАТИШТА	0,00								
РЕКОНСТРУКЦИЈА	0,00								
ПРОЧИСТУВАЊЕ	0,00								
ВКУПНО :	0,00							0	

СЕ ВКУПНО 1+2

Вкупно изградено меки патишта во 2019 год.	km.	184,89	денари :	53.690.835
Вкупно реконструкција на патишта во 2019 год.	km.	375,00	денари :	10.420.835
Вкупно прочистување на патишта во 2019 год.	km.	2.195,67	денари :	43.707.151
* Се вкупно :	km.	2.755,56	денари :	107.818.821

Извор на податоци:
Сектор за управување со шумско земјиште, шумска инфраструктура и механизација

2.1. ПРЕГЛЕД НА ИЗГРАДБА, РЕКОНСТРУКЦИЈА И ПРОЧИСТУВАЊЕ НА ПАТИШТА (СПОРЕДБА 2019/ 2018 год.)

1. СО СОПСТВЕНА МЕХАНИЗАЦИЈА

Табела 7а

ВИД НА ШУМСКОКАМИОНСКИ ПАТ	2018 год.			2019 год.			И Н Д Е К С 2019/2018		
	Вкупно изградено во 2018 г.	Средна цена на чинење на 1км.	Вкупни трошоци	Вкупно изградено во 2019 г.	Средна цена на чинење на 1км.	Вкупни трошоци	На изградено	Средна цена на чинење на 1км.	На вкупни трошоци
	км.	денари		км.	денари				
1	2	3	4	5	6	7	8=5:2	9=6:3	10=7:4
МЕКИ ПАТИШТА	162,68	304.236	49.493.145	184,89	290.393	53.690.835	**1,14**	**0,95**	**1,08**
РЕКОНСТРУКЦИЈА	550,45	26.321	14.488.551	375,00	27.789	10.420.835	**0,68**	**1,06**	**0,72**
ПРОЧИСТУВАЊЕ	2.420,12	18.129	43.873.868	2.195,67	19.906	43.707.151	**0,91**	**1,10**	**1,00**
В К У П Н О :	**3.133,25**		**107.855.564**	**2.755,56**		**107.818.821**	**0,88**		**1,00**

2. СО ДРУГИ УСЛУГИ

ВИД НА ШУМСКОКАМИОНСКИ ПАТ	2018 год.			2019 год.			И Н Д Е К С 2019/2018		
	Вкупно изградено во 2018 г.	Средна цена на чинење на 1км.	Вкупни трошоци	Вкупно изградено во 2019 г.	Средна цена на чинење на 1км.	Вкупни трошоци	На изградено	Средна цена на чинење на 1км.	На вкупни трошоци
	км.	денари		км.	денари				
1	2	3	4	5	6	7	8=5:2	9=6:3	10=7:4
МЕКИ ПАТИШТА	0,00			0,00					
РЕКОНСТРУКЦИЈА	0,00			0,00					
ПРОЧИСТУВАЊЕ	0,00			0,00					
В К У П Н О :	**0,00**		**0**	**0,00**		**0**	**0,00**		**0,00**

2.2. К о м е н т а р

Шумски патишта се патишта во кои се вклучени и другите патни инфраструктури кои се долж нивните правци кои се првенствено наменети за одгледување и користење на шумите. Планирани и изградени патишта во шума кои се наменети за превоз на шумски производи, се сметаат за шумски патишта и ги користат субјектите кои стопанисуваат со шумите. Остварувањето на планските задачи за изградба, реконструкција и прочистување на патишта во 2019 год. може да се смета за задоволително. Имено, изградени се вкупно 184,89 км меки патишта, што претставува 75,07% од годишниот план, додека со извршеното прочистување на постоечката патна мрежа од 2.195,67 км, годишниот план е натфрлен за 47,46%. Натфрлањето на планираното прочистување на постоечката патна мрежа зависи од временските услови (обилни и поројни дождови) кои доведуваат да се интервенира повеќе пати во годината во ист правец. Прочистувањето на веќе постоечката патна мрежа зависи и од отвореноста на ШСЕ, а за потребите на планираната динамика за превоз на дрвни сортименти. Исто така секоја ШСЕ се отвора по потреба во зависност од Годишниот план на подружницата, а во согласност со десет годишната важност на истата. За реализација на остварените плански задачи за изградба на патишта, реконструкција и прочистување на постоечката патна мрежа во 2019 год. потрошени се вкупно 107.818.821,00 ден. со сопствена механизација.(стр.24) Од споредбените податоци за изградба, реконструкција и прочистување на патишта со сопствена механизација може да се констатира дека индексот на вкупно изградени патишта и прочистување на постоечката патна мрежа е 0,88, а индексот на вкупни трошоци е 1,00 во однос на 2018 год. Индексот пак, на средната цена на чинење изнесува 0,95 за изградба на меки патишта, 1,06 за реконструкција и 1,10 за прочистување, што значи дека средната цена на чинење со сопствена механизација е: намалена за 5% за изградба на меки патишта, за реконструкција на постоечката патна мрежа зголемена за 6% и за прочистување на постоечката патна мрежа зголемена за 10%(стр.25)

Оптималната отвореност на шумите со патишта се утврдува со општиот план и посебните планови. Отвореноста на шумите во просек изнесува 8,80 м/ха. Координација во планирањето, изградбата, одржувањето на патиштата во функција за стопанисување со шумите, како и стручен надзор за извршените работи, врши субјектот кој стопанисува со шумите. Корисниците на шуми се должни да ги одржуваат шумските патишта и да водат евиденција за нив. Проширување и подобрување на патната инфраструктура е од исклучителна важност за непречено

извршување на основната дејност во шумарството. Отворањето на шумите со патишта и снабдување со производи на претпријатието претставува перманентна долготрајна обврска на ЈП „Национални шуми„ и е предуслов за навремено и квалитетно извршување на поставените производствени задачи. За таа цел, ЈП „ Национални шуми„ во изминатите години (2012-2016г.) набави 15 нови градежни машини при што дојде до намалување на трошоците а со самото тоа и намалување на цената на чинење по единица км.

Со соодветни шумски комуникации ќе се овозможи:

- поефтин и побрз превоз;
- континуиран и сигурен превоз;
- зголемена ефикасност во заштитата на шумите од пожари, растителни болести и штетници;
- отворање на шумите за користење на други шумски производи;
- подобрување на превозот на работниците.

Со што покрај подобрување на условите за подобро стопанисување со државните шуми, ќе се создаде и можност за развој на руралните средини, односно поврзување на населените места и побрз превоз на стоки и материјали, како и користење на шумите за рекреација, лов и планински туризам.

Тоа позитивно ќе влијае и врз целокупниот стопански развој на државата.

3. ПЛАНИРАНА И ИЗВРШЕНА СЕЧА ВО ПРИВАТНИ ШУМИ И МЕЃИ ВО 2019 год.

Табела 8

Ред.број	ПОДРУЖНИЦА	ОЗНАКА НА ДРВО ВО ШУМА									ОЗНАКА НА ДРВО ОД МЕЃИ - m^3 -					Вкупно уплатени средства - ден.-
		ТЕХНИЧКО ДРВО - m^3				ОГРЕВНО ДРВО - m^3					ТЕХНИЧКО		ОГРЕВНО			
		ПЛАНИР. 2019	одобрена дрвна маса 01-12м 2019	реализирана дрвна маса 01-12м 2019	%	ПЛАНИР. 2019	одобрена дрвна маса 01-12м 2019	реализирана дрвна маса 01-12м 2019	%	Уплатени средства во ден.	одобрено	реал.	одобрено	реал.	Уплатени средства во ден.	
		1	2	3	4	5	6	7	8	9	10	11	12	13	14	15=9+14
1	"Малешево"- Берово	6.470	18.250	10.164	157	16.440	47.635	26.381	160	10.867.994	1.300	1.060	2.738	3.386	707.036	11.575.030
2	"Равна Река" - Пехчево	395	584	407	103	605	487	229	38	222.876	192	145	188	125	43.946	266.822
3	"Осогово" - Крива Паланка	1.500	417	724	48	11.358	16.219	14.029	124	4.828.251	208	114	4.277	3.446	744.345	5.572.596
4	"Кратово" - Кратово	0	0	0		4.311	6.137	4.338	101	1.261.393	52	7	1.336	972	221.414	1.482.807
5	"Осогово" - Кочани	0	0	39		5.490	1.556	1.810	33	385.238	43	43	1.669	1.656	265.869	651.107
6	"Серта" - Штип	0	0	0		3.220	793	902	28	299.816	0	0	3.735	2.741	625.041	924.857
7	"Плачковица" - Радовиш	100	0	0	0	10.000	7.761	5.504	55	2.183.527	160	122	543	494	187.779	2.371.306
8	"Плачковица" - Виница	0	0	13		6.600	5.770	6.090	92	2.465.090	345	243	1.006	567	213.883	2.678.973
9	"Беласица" - Струмица	0	30	30		1.006	1.118	1.118	111	343.272	195	195	946	946	198.265	541.537
10	"Саланџак" - Валандово	0	7	7		0	0	0		3.052	0	0	43	43	19.912	22.964
11	"Кожуф" - Гевгелија	0	0	0		0	115	97		42.649	0	0	251	145	125.498	168.147
12	"Демир Капија" - Д.Капија	0	0	0		1.000	551	522	52	164.088	5	0	430	268	71.747	235.835
13	"Бор" - Кавадарци	330	39	39	12	1.600	783	846	53	244.996	56	74	262	228	117.577	362.573
14	"Црн Бор" - Прилеп	0	15	9		5.700	533	474	8	163.538	245	254	1.113	865	231.032	394.570
15	"Бабуна" - Велес	150	102	101	67	8.400	3.275	2.599	31	1.040.459	341	262	2.097	1.728	398.598	1.439.057
16	"Шумарство" - Св.Николе	0	0	0		1.500	2.912	2.975	198	723.638	0	0	901	865	140.910	864.548
17	"Кајмакчалан" - Битола	0	0	0		1.700	586	451	27	173.490	283	227	1.025	829	208.140	381.630
18	"Бигла" - Демир Хисар	560	161	121	22	4.350	2.570	2.556	59	859.289	196	162	932	615	235.150	1.094.439
19	"Липа" - Крушево	50	0	0		1.225	714	616	50	242.736	0	0	139	139	22.934	265.670
20	"Преспадрво" - Ресен	0	0	0		225	145	145	64	43.004	96	96	557	557	104.500	147.504
21	"Галичица" - Охрид	1.000	106	118	12	14.500	9.073	10.801	74	2.772.118	105	197	5.550	5.185	1.062.542	3.834.660
22	"Јабланица" - Струга	200	15	33	17	11.000	7.862	7.613	69	2.346.750	201	143	3.087	2.409	462.420	2.809.170
23	"Стогово" - Дебар	0	0	0		1.400	2.148	2.079	149	628.294	0	0	383	309	57.120	685.414
24	"Лопушник" - Кичево	387	550	253	65	7.677	8.688	8.725	114	1.889.587	400	228	7.633	6.601	615.734	2.505.321
25	"Сандански" - Мак.Брод	350	320	241	69	1.070	548	834	78	237.204	234	331	1.483	1.148	271.878	509.082
26	"Шар" - Гостивар	100	0	0		3.000	4.521	4.079	136	1.347.109	37	31	765	866	161.289	1.508.398
27	"Лешница" - Тетово	500	0	0		1.500	1.175	1.433	96	349.846	0	0	4.532	3.939	781.734	1.131.580
28	"Караџица" - Скопје	0	0	0		6.500	4.749	4.093	63	1.414.896	25	22	1.410	754	237.004	1.651.900
29	"Куманово" - Куманово	0	0	21		19.710	9.133	9.563	49	2.583.270	308	284	1.256	1.194	330.567	2.913.837
30	"Голак" - Делчево	1.316	2.266	1.610	122	12.007	19.134	19.744	164	6.376.275	148	131	1.472	901	235.929	6.612.204
	В К У П Н О :	13.408	22.862	13.930	104	163.094	166.690	140.646	86	46.503.745,00	5.175	4.372	51.759	43.920	9.099.793	55.603.538

	техничко	огревно	Вкупно
Вкупно реализирана дрвна маса од шума и од меѓи во м³:	18.302	184.566	202.868

Извор на податоци: Сектор за шумарство

3.1. Коментар

Согласно Законот за изменување и дополнување на Законот за шумите (Сл.Весник на РМ Бр.160 од 31 октомври 2014 год.) во член 92 и 97 стопанисувањето со приватните шуми го вршат сопствениците, а услугите за извршување на стручните работи од областа на шумарството ги вршат Јавното претпријатие за стопанисување со државните шуми ,,Македонски шуми,, и другите субјекти задолжени да управуваат со заштитените подрачја.

Работите кои се однесуваат на заштита и користење на приватни шуми го вршат самите сопственици. Стопанисувањето со приватните шуми се врши врз основа на донесени посебни планови за стопанисување, програми или критериуми за стопанисување со шумите во приватна сопственост. Посебните планови и програми за стопанисување со шумите во приватна сопственост ги донесуваат сопствениците на шумите, а ги одобрува министерот кој раководи со органот на државната управа надлежен за работите од областа на шумарството.

Во текот на 2019 год. одобрени се вкупно 246.486 м3, од кои на техничко дрво отпаѓаат 28.037 м3 и на огревно дрво отпаѓаат 218.449 м3.

Од вкупно одобрената дрвна маса во овој период реализирано е 18.302 м3 техничко и 184.566 м3 огревно дрво. Трошоците кои произлегуваат од работата во приватните шуми, согласно важечките законски прописи ги обезбедуваат самите сопственици врз основа на важечкиот Ценовник за ознака и други услуги за шумите, меѓите и осамени дрва во приватна сопственост на ЈП "Македонски шуми" бр.02-2936/4-7 од 27.12.2005 год. Според Ценовникот цените изнесуваат: за одобрување, ознака, жигосување и други услуги во приватни шуми, 252,50 денари за 1м3; за жигосување и издавање испратница за дрво од шумски видови дрвја кои растат на меѓа, 140,00 денари за 1м3. Средствата кои се остварени од ознака на техничко и огревно дрво од шума и ознака на дрва од меѓи во приватна сопственост во 2019 год. изнесуваат 55.603.538,00 денари. (Табела 8, стр.28)

4. ОДГЛЕДУВАЊЕ НА ШУМИ

4.1. ГОДИШЕН ПРЕГЛЕД НА ИЗДВОЕНИ И ПОТРОШЕНИ СРЕДСТВА ЗА ПРОСТА РЕПРОДУКЦИЈА НА ШУМИТЕ ЗА ПЕРИОД ОД 01.01 ДО 31.12.2019 год.

Во денари

Табела 9

Ред. број	Подружница	Салдо 01.01.2019	Издвоени средства	Вкупно средства	Приходи од проста репродукција по ситуации	Салдо 31.12.2019
	1	2	3	4	5	6
1	"Малешево"-Берово	28.093.744	5.315.544	33.409.288	6.586.986	26.822.307
2	"Равна река"-Пехчево	1.999.623	4.007.902	6.007.525	5.112.233	895.292
3	"Осогово"-Кр.Паланка	3.738.082	3.668.890	7.406.972	4.430.625	2.976.347
4	"Кратово"-Кратово	6.557.838	1.041.907	7.599.745	19.722	7.580.023
5	"Осогово"-Кочани	-2.596.933	3.733.818	1.136.885	1.136.885	0
6	"Серта"-Штип	2.083.086	1.513.074	3.596.160	368.783	3.227.377
7	"Плачковица"-Радовиш	2.696.476	5.694.303	8.390.779	8.384.943	5.836
8	"Плачковица"-Виница	14.022.080	3.341.750	17.363.830	523.605	16.840.225
9	"Беласица"-Струмица	-5.979.775	7.100.525	1.120.750	7.347.359	-6.226.610
10	"Саланџак"-Валандово	25.780	1.443.051	1.468.831	3.485.000	-2.016.169
11	"Кожуф"-Гевгелија	4.059.310	7.749.916	11.809.226	9.278.948	2.530.278
12	"Демир Капија"-Д.Капија	425.397	2.687.949	3.113.346	3.013.752	99.594
13	"Бор"-Кавадарци	-1.667.752	10.443.904	8.776.152	6.172.751	2.603.401
14	"Црн Бор"-Прилеп	20.094.226	3.220.768	23.314.994	1.903.155	21.411.839
15	"Бабуна"-Велес	10.869.514	4.890.981	15.760.495	1.623.272	14.137.223
16	"Шумарство"-Св.Николе	381.541	404.820	786.361	0	786.361
17	"Кајмакчалан"-Битола	86.908	2.373.381	2.460.289	2.458.854	1.435
18	"Бигла"-Демир Хисар	3.670.882	5.290.193	8.961.075	5.968.374	2.992.701
19	"Липа"-Крушево	2.574.673	2.394.344	4.969.017	0	4.969.017
20	"Преспадрво"-Ресен	6.855.551	3.289.008	10.144.558	2.155.600	7.988.958
21	"Галичица"-Охрид	22.085.535	5.751.551	27.837.086	907.200	26.929.886
22	"Јабланица"-Струга	4.679.477	2.465.871	7.145.348	7.133.348	12.000
23	"Стогово"-Дебар	373.015	1.298.437	1.671.452	1.497.185	174.267
24	"Лопушник"-Кичево	15.653.700	7.750.547	23.404.247	11.926.371	11.477.876
25	"Сандански"-Мак.Брод	712.835	5.145.378	5.858.213	5.575.405	282.808
26	"Шар"-Гостивар	14.749.510	4.923.289	19.672.799	780.000	18.892.799
27	"Лешница"-Тетово	160.387	2.033.160	2.193.547	763.786	1.429.761
28	"Караџица"-Скопје	1.513.915	4.729.572	6.243.487	1.408.000	4.835.487
29	"Куманово"-Куманово	-10.214.237	1.299.178	-8.915.059	0	2.613.912
30	"Голак"-Делчево	3.356.123	1.807.955	5.164.078	2.104.838	3.059.240
	Вкупно	**151.060.511**	**116.810.964**	**267.871.475**	**102.066.980**	**177.333.471**

Извор на податоци: Сектор за економско - финансиско работење - Одделение за сметководство
Податоците во колоните 2, 3, 4, 5 и 6 се од Годишната сметка за 2019год.

***Подружниците кои имаат минусни салда значи дека имаат потрошено повеќе средства преку проста репродукција од издвоените 10% од вредноста на посеченото дрво на шумско камионски пат**

4.2. ПРЕГЛЕД НА ПОТРОШЕНИ СРЕДСТВА ЗА ПРОСТА РЕПРОДУКЦИЈА НА ШУМИТЕ ПО ВИД НА ИЗВРШЕНА РАБОТА ВО 2019 год.

Табела 9а

Ред.број	Вид на извршена работа	Единечна мерка	Количина	Вкупно потрошени средства во денари	Учество во %
1	Пошумување на голини	ха	21,71	1.054.985	1,02
2	Пошумување во шума	ха	496,47	22.718.252	22,05
3	Потсејување	ха			0,00
4	Пополнување	ха	13,10	364.192	0,35
5	Прореди	ха	318,70	4.709.531	4,57
6	Нега и чистење	ха			0,00
7	Кастрење гранки	ха			0,00
8	Конверзија	ха			0,00
9	Реконструкција	ха			0,00
10	Санитарна сеча	ха			0,00
11	Гаснење на пожар	ха	3.247,74	2.162.005	2,10
12	Санација на опожарени површини - пошумување	ха			0,00
13	Санација на опожарени површини - чистење	ха			0,00
14	Заштита од болести и штетници	ха	15,00	741.841	0,72
15	Заштита од пожари	ха	7,00	1.433.712	1,39
16	Заштита од добиток и напасување	ха	10,00	431.465	0,42
Вкупно :			4.129,72	33.615.983	32,63
17	Контролни рампи				0,00
18	Техничко опремување		4,00	2.000.382	1,94
Вкупно :			4,00	2.000.382	1,94
19	Изградба на пат	км	136,46	26.651.141	25,87
20	Реконструкција на пат	км	166,86	4.174.153	4,05
21	Чистење на пат	км	1.522,68	10.959.799	10,64
Вкупно :			1.826,00	41.785.093	40,56
22	Изработка на ППСШ	бр.	20,00	25.627.062	24,87
Вкупно потрошени средства по вид на извршена работа :				103.028.519	100,00

Напомена:

ПШС „Малешево“ - Берово има разлика во податоците со сметководство поради недостасување на шеснаесет (16) ситуации кои се книжени без записници од ДИШЛ за извршена работа и не се доставени до секторот

ПШС „Јабланица“ - Струга има разлика во податоците со сметководство поради недоставување на две (2) ситуации кои ќе бидат доставени во 2020 год.

ПШС „Шумарство“ - Свети Николе има разлика во податоците со сметководство поради задоцнето доставување на ситуации, записници и податоци за одвоени и потрошени средства

ПШС „Црн Бор“ - Прилеп има направено разлика во податоците со сметководство поради недостасување на една (1) ситуација

Извор на податоци: Сектор за одгледување, подигање, екологија и лов

Согласно Програмата за Проширена репродукција на шумите
(Сл.весник на РМ 15/2019, Сл.весник на РСМ 160/2019 и 237/2019)

4.3. Реализирани активности од страна на подружниците со Проширена репродукција на шуми за 2019 година

Табела 96

Подружница	одгледна мерка	површина ха	вредност во денари
1. ШС „Шумарство" Свети Николе			
1.1. ШС„Шумарство"Св.Николе ДОГОВОР за пошумување на голини и ерозивни земјишта Бр.03-14/381 од 20.11.2019 год. (48-11754/1 од 21.11.2019) согласно ППРШ за 2019г. (Сл.весник на РМ 15/2019, Сл.весник на РСМ 160/2019 и 237/2019)	пошумување	46,00	3.910.000,00
1.2. ШС„Шумарство"Св.Николе /договор за нега со прореди Бр.19-4688/1 од 30.03.2018 год согласно ППРШ за 2018 (Сл. весник на РМ Бр.17 од 26.01.2018 г.)	нега со прореди	10,00	150.000,00
2. ШС „Куманово" Куманово			
2.1. ШС„Куманово" Куманово (пошумување на 140 ха од 2011 г., ф-ра 8/09 од 05.12.2011г.) - Неизмирени обврски за пошумување на голини и ерозивни земјишта по Програма за проширена репродукција на шумите за 2011 година согласно ППРШ за 2019г. (Сл.весник на РМ 15/2019)	пошумување	140,00	8.400.000,00
2.2. ШС„Куманово" Куманово ДОГОВОР за пошумување на голини и ерозивни земјишта Бр.03-14/381 од 20.11.2019 год. (48-11754/1 од 21.11.2019)согласно ППРШ за 2019г. (Сл.весник на РМ 15/2019, Сл.весник на РСМ 160/2019 и 237/2019)	пошумување	46,00	3.910.000,00
3. ШС „Бабуна" Велес			
3.1. ШС„Бабуна" Велес ДОГОВОР за пошумување на голини и ерозивни земјишта Бр.03-14/381 од 20.11.2019 год. (48-11754/1 од 21.11.2019) согласно ППРШ за 2019г. (Сл.весник на РМ 15/2019, Сл.весник на РСМ 160/2019 и 237/2019)	пошумување	25,00	2.125.000,00
ВКУПНО:			18.495.000,00

Извор на податоци: Сектор за одгледување, подигање, екологија и лов

4.4. ОСТВАРЕНО РАСАДНИЧКО ПРОИЗВОДСТВО ВО 2019 год.

Табела 9в

ДРВЕН ВИД	Возраст	Един. мера	Остварено		
			Класично	Контејнер	Вкупно:
А. ПРОИЗВОДСТВО НА САДНИЦИ					
Црн бор	1+0	бр.	337.000	380.500	**717.500**
Бел бор	"	"	30.000	148.000	**178.000**
Аризонски чемпрес	"	"	16.000	128.500	**144.500**
Приморски бор	"	"		27.000	**27.000**
Дуглазија	"	"	14.400	94.000	**108.400**
Ела	"	"	900		**900**
Кедар	"	"		900	**900**
Питом костен	"	"	12.000		**12.000**
Даб	"	"	20.000	5.000	**25.000**
Багрем	"	"	906.035	83.000	**989.035**
Топола	"	"	2.000		**2.000**
Јасен	"	"	11.500	2.350	**13.850**
ВКУПНО : 1+0			**1.349.835**	**869.250**	**2.219.085**
Црн бор	2+0	бр.	81.480	54.510	**135.990**
Бел бор	"	"	91.500	59.960	**151.460**
Аризонски чемпрес	"	"	7.000	126.167	**133.167**
Дуглазија	"	"	15.219	45.120	**60.339**
Смрча	"	"	5.236	103.430	**108.666**
Питом костен	"	"	16.700		**16.700**
Платан	"	"		2.000	**2.000**
Јавор	"	"	55.150		**55.150**
Јасен	"	"	45.970		**45.970**
Багрем	"	"	30.823		**30.823**
Даб	"	"	12.000		**12.000**
Црн орев	"	"	1.000		**1.000**
Див костен	"	"	1.000		**1.000**
Топола 2/2	"	"	1.940		**1.940**
ВКУПНО : 2+0			**365.018**	**391.187**	**756.205**
Бел бор	3+0	"	110.700		**110.700**
Бел бор	4+0	"	13.740		**13.740**
Ела	3+0, 4+0	"	6.760		**6.760**
Дуглазија	3+0	"	12.350	7.800	**20.150**
Керлеутерија	4+0	"	2.000		**2.000**
Црн бор	3+0	"	193.000		**193.000**
Црн бор	4+0	"	160.000		**160.000**
Смрча	3+0	"	5.800		**5.800**
Смрча	4+0	"	21.121	35.000	**56.121**
Даб	3+0	"	10.300		**10.300**
Питом костен	3+0	"	300		**300**
Аризонски чемпрес	3+0	"	19.192		**19.192**
Багрем	3+0		8.000		**8.000**
Јасен	3+0		38.900		**38.900**
Јавор	3+0	"	32.087		**32.087**
Источна туја	3+0	"	1.980		**1.980**
ВКУПНО : 3+0 и 4+0			**636.230**	**42.800**	**679.030**

Извор на податоци:
Сектор за одгледување, подигање, екологија и лов

ДРВЕН ВИД	Возраст	Един. мера	Остварено		
			Класично	Контејнер	Вкупно:
ДРУГИ САДНИЦИ ОД РАЗНИ ВИДОВИ И ВОЗРАСТ					
Смрча	1+4	бр.	100		**100**
Ела	2+5	"	270		**270**
Смрча	2+5	"	128		**128**
Јудино дрво	4+0	"	2.300		**2.300**
Аризонски чемпрес	1+4	"	7		**7**
Аризонски чемпрес	2+2	"	500		**500**
Албиција	1+5	"	200		**200**
Керлеутерија	1+5	"	20		**20**
Албиција	4+0	"	1.900		**1.900**
Смрча	4+0	"	3.720		**3.720**
Каталпа	4+0	"	100		**100**
Бреза	2+5	"	117		**117**
Керлеутерија	4+0	"	1.000		**1.000**
Хамаципарис тин тин	1+4	"	52		**52**
Туја вудворди	1+4	"	350		**350**
Хамаципарис алуми		"	78		**78**
Хамаципарис елводи		"	232		**232**
Смрча		"	300		**300**
Јуниперус хор.	1+5	"	19		**19**
Маслинка	1+3	"	7		**7**
Смрча	1+5	"	58		**58**
Туја розенталис	1+5	"	116		**116**
Туја санкис жолта	1+5	"	6		**6**
Туја санкис зелена	1+5	"	148		**148**
Туја смарагд	1+5	"	206		**206**
Туја смарагд кон.	1+4	"	33		**33**
Лигуструм	1+2	"	80		**80**
Топола-сад	1+4	"	25		**25**
Жална врба		"	33		**33**
Јуниперус рен голд		"	25		**25**
ВКУПНО :			**12.130**	**0**	**12.130**
ВКУПНО САДНИЦИ НА НИВО НА ЈП			**2.363.213**	**1.303.237**	**3.666.450**

Извор на податоци:
Сектор за одгледување, подигање, екологија и лов

4.5. ПЛАНИРАНИ И ОСТВАРЕНИ ПРИХОДИ И РАСХОДИ ОД РАСАДНИЧКО ПРОИЗВОДСТВО (Споредба: 2019/2018 г.)

Во денари

Табела 9г

ДЕЈНОСТ		2018			2019 год.			ИНДЕКС 2019/2018	
		Планирано	Остварено	% на исполнување на планот	Планирано	Остварено	% на исполнување на планот	ПЛ.	ОС.
1		2	3	4=(3:2)x100	5	6	7=(6:5)x100	8=5:2	9=6:3
Расадничко производство	**Приходи**	41.271.985,00	6.022.202,00	**14,59**	33.969.245,00	10.430.912,00	**30,71**	**0,82**	**1,73**
	Директни расходи	22.957.627,00	30.000.360,00	**130,68**	19.045.189,00	22.854.601,00	**120,00**	**0,83**	**0,76**
Разлика		**18.314.358,00**	**-23.978.158,00**		**14.924.056,00**	**-12.423.689,00**			

Извор на податоци:
Годишна сметка на ЈП за 2019 год. за приходите и Образецот со елементи за утврдување на остварена цена на чинење за расходите

4.6. Коментар

Активностите во делот на одгледувањето на шумите, се базираат на обврските кои се пропишани со посебните планови за стопанисување со шумите. Со членот 94 од Законот за шуми, регулиран е начинот на издвојување и користење на средствата за проста репродукција на шумите. Средства за проста репродукција на шуми издвојуваат субјектите кои стопанисуваат со шумите во државна сопственост во висина од 10% од вредноста на исеченото дрво, франко камионски пат во шума. Овие средства се наменски и се користат за одгледување и заштита на постојните шуми, за изградба на шумски патишта, за техничко опремување заради вршење на работи за заштита на шумите и изработка на планови за стопанисување со шумите. Од табеларниот преглед на издвоени и потрошени средства за проста репродукција на шумите во 2019 год., може да се види дека издвоени се средства во износ од 116.810.964 денари, а потрошени се средства во износ од 102.066.980 денари со салдо на 31.12.2019 година во износ од 177.333.471 денари според податоците од Годишната сметка за 2019 год. (Табела 9, стр.30).

Согласно членот 95 од Законот за шумите за работите на проширена репродукција на шуми средства обезбедуваат: субјектите кои стопанисуваат со шумите во државна сопственост во висина од 3% од вредноста на исеченото дрво на франко камионски пат, сопствениците на шуми во приватна сопственост во висина од 3% од вредноста на исеченото дрво на франко камионски пат, како и правните субјекти што вршат промет на дрво во висина од 3% од вредноста на продаденото дрво и од Буџетот на РМ.

Средствата за проширена репродукција на шумите се користат според годишна Програма што ја донесува Владата на Република Македонија. -Дел 1: Со оваа програма, согласно Буџетот на РМ за 2019 година (Службен весник на Р.Македонија бр.238/18) Раздел 14001-Министерство за земјоделство, шумарство и водостопанство, Програма 2-Шумарство, Потпрограма 20-Шумарство, Ставка 485- Вложувања и нефинансиски средства, се утврдува изворот и износот на средствата, видот и обемот на работите и мерките кои ќе се финансираат, извршителите на работите, како и начинот на користење на средствата за извршени работи во 2019 година. -Дел 2: за извршување на работите и мерките од дел 1 од оваа програма, се утврдува изворот и износот на средствата и тоа од Буџетот на Р.Македонија во вкупен износ од 11.200.000,00 денари. -Дел 3: Средствата наведени во дел 2 од Програмата за проширена репродукција на шумите за 2019 објавена во Сл.весник на Р.Македонија бр.15 од 23.01.2019 година ќе се користат за следните работи/мерки:

1. Пошумување на голини и ерозивни земјишта во приватна сопственост:

Пошумување на голини и ерозивни земјишта во приватна сопственост ќе се врши на локации кои се поголеми од 0,50ха. Извршител на работите ќе бидат сопствениците на приватни шуми на површина од 14,00ха во вкупен износ од 1.190.000,00 денари или 85.000,00 ден. по ха;

За реализација на мерките од точка 1 од Програмата извршителите на работите доставуваат до МЗШВ оперативно-стручна програма, во која се наведуваат основните податоци за локалитетот и подетални податоци за обемот и видот на работата, техниката, времето на реализација на работите и други важни податоци;

2. Заштита на шумите и шумските култури од растителни болести и штетници:

2.1 Превентивна заштита на шумите и шумските култури преку организирана Извештајно дијагнозно прогнозна служба (ИДП служба) извршител на работите ќе биде Шумарски факултет – Скопје, за реализација на оваа мерка од Програмата предвидени се средства во износ од 800.000,00 денари;

2.2 Следење на здравствената состојба на шумите на биоиндикаторски точки на територијата на Република Македонија, извршител на работите ќе биде Шумарски факултет – Скопје, за реализација на оваа мерка од Програмата предвидени се средства во износ од 200.000,00 денари;

Превентивна заштита на шумите и шумските култури преку организирана Извештајно дијагнозно прогнозна служба (ИДП служба) и Следење на здравствената состојба на шумите на биоиндикаторски точки на територијата на РМ, ќе се врши со превентивна заштита на шумите и шумските култури од потенцијални штетници кои може да загрозат поголеми шумски простори, организирана преку Извештајно дијагнозно прогнозна служба (ИДП служба) за шумите во РМ и преку следење на состојбата на шумите на биоиндикаторските точки поставени на 16 километарска мрежа на територијата на РМ. Шумарскиот факултет–Скопје, до Министерството за земјоделство, шумарство и водостопанство, ќе достави Извештај за здравствената состојба на шумите во РМ за 2018 година со предлог мерки и Извештај за здравствената состојба на шумите на биоиндикаторските точки на територијата на РМ за 2018 година.

2.3 Заштита на костеновите шуми од болести (рак на костенот), извршител на работите ќе биде Шумарски факултет – Скопје, за реализација на оваа мерка од Програмата предвидени се средства во износ од 610.000,00 денари;

Заштита на костеновите шуми од болести (рак на костенот), ќе се врши со соодветно третирање на болеста-рак на питомиот костен на Скопска Црна Гора на костеновите популации околу с.Љуботен. За таа цел Шумарскиот факултет–Скопје, до Министерството за земјоделство, шумарство и водостопанство, ќе достави стручно - оперативно програма за спроведување на мерката, а по

извршената работа ќе достави извештај за соодветно третирање на болеста на питомиот костен, со препораки за понатамошно делување

3. Неизмирени обврски за пошумување на голини и ерозивни земјишта по Програма за проширена репродукција на шумите за 2011 година, извршител на работите: ЈП Македонски шуми – Скопје, за реализација на оваа мерка од Програмата предвидени се средства во износ од 8.400.000,00 денари;

Исплатата на средствата за неизмирените обврски за пошумување на голини и ерозивни земјишта од Програмата за проширена репродукција за 2011 година од точка 3 од Табелата од Програмата за проширена репродукција за 2019, ќе се изврши согласно Договорот склучен помеѓу Министерството за земјоделство, шумарство и водостопанство и ЈП Македонски шуми – Скопје.

-Дел 4: Исплатата на средствата за реализација на работите од Дел 3 од Програмата за проширена репродукција за 2019 ќе се врши врз основа на склучени договори помеѓу Министерството за земјоделство, шумарство и водостопанство и извршителите на работите.

Во текот на годината Владата на Република Северна Македонија донесе:

- Програма за дополнување на Програмата за проширена репродукција на шумите за 2019 година (Службен весник на РСМ бр.160 од 05.08.2019год.). Во Програмата за проширена репродукција на шумите за 2019 (Сл.весник на РМ бр.15/19), во делот 4, по ставот 1 се додаваат два нови става 2 и 3 кои гласат: МЗШВ на извршителите на работите од точка 2 потточки 2.1 и 2.2 од табелата, за вршење на теренски увиди на локалитети на цела територија на РСМ за следење на здравствената состојба на шумите и шумските култури од болести и штетници, ќе им се исплати аванс од висина од 30% од утврдената сума, а на извршителите на работите од потточка 2.3 од табелата, ќе му се исплати аванс во висина од 50% од утврдената сума, по потпишување на договорите. Во случај на неисполнување на активностите за кои авансно се исплатуваат средствата, извршителот на работите добиените средства ги враќа во Буџетот на РСМ, на начин утврден во договорите.

- Програма за изменување на Програмата за проширена репродукција на шумите за 2019 година (Службен весник на РСМ бр.237 од 15.11.2019год.). Во Програмата за проширена репродукција на шумите за 2019 (Сл.весник на РМ бр.15/19 и Сл.весник на РСМ бр.160/19), во делот 2, во табелата, во точка 1, во вкупно и во делот 3, во ставот 1 во воведната реченица износот „11.200.000,00“ се заменува со износот „21.200.000,00“. Во табелата точката 1 се менува и гласи: Пошумување на голини и ерозивни земјишта, точка 1.1 во државна сопственост извршител на работите ќе биде ЈП „Национални шуми“ на површина од 117,00 ха во вкупен износ од 10.000.000,00 денари или 85.000,00 денари по ха, и точка 1.2

во приватна сопственост извршител на работите ќе бидат сопствениците на приватни шуми на површина од 14,00ха во вкупен износ од 1.190.000,00 денари или 85.000,00 ден. по ха; Ставот 2 се менува и гласи: „Пошумување на голини и ерозивни земјишта со садници од точка 1 потточка 1.1 од табелата, ќе се врши првенствено на локации со поголема површина и кои се во состав или во непосредна близина на постоечките шуми, а пошумување на голини и ерозивни земјишта со садници од точка 1 потточка 1.2 од табелата ќе се врши на локации кои се поголеми од 0,50ха.

Согласно предвиденото во Дел 3 точка 1 потточка 1 - Пошумувања на голини и ерозивни земјишта во државна сопственост од Програмата за проширена репродукција на шумите за 2019 година (Сл.весник на РМ бр.15/19 и Сл.весник на РСМ бр.160/19 и 237/19), како и согласно склучениот договор бр.03-14/381 од 20.11.2019 година со МЗШВ, ЈПНШ во целост ги реализира предвидвидените работи и тоа во: ПШС „Шумарство"-Свети Николе на м.в. „Широка падина" КП бр.9/1, КО Богословец, на површина од 46ха; ПШС „Куманово"-Куманово, на м.в. „Присој" КП бр.47 и 415/1 КО Градиште и на м.в. „Кшла", КП бр.116 и м.в. „Јагуш", КП бр.121 , КО Кучкарево, на вкупна површина од 46ха; и ПШС „Бабуна"-Велес, на м.в. „Кршла", КП 416/1, КО Кумарино на површина од 25ха.

Согласно предвидената Програмата за проширена репродукција на шумите за 2019 година (Сл.весник на РМ 15/2019, Сл.весник на РСМ 160/19 и 237/19) ЈП „Национални шуми" во целост ги реализира предвидените работи и мерки донесени согласно оваа програма, и за 2019 година остварен е вкупен приход од проширена репродукција на шумите во износ од 18.495.000,00 денари.

Од табеларниот преглед за произведен саден материјал во 2019 год. може да се констатира дека се произведени вкупно 3.666.450 броја садници од сите возрасти на ниво на ЈП, од кои 2.363.213 броја садници се класично, а 1.303.237 броја се контејнерско производство. (стр.33,34) Од кои во расадниците на ниво на ЈП „Национални шуми" се произведени и школувани декоративни садници 12.130 броја и собрано е семе во вкупна количина од 963,4кгр. од различни дрвни видови и тоа: црн бор (108кгр.), бел бор (10кгр), аризонски чемпрес (18кгр.), дуглазија (23кгр.), кедар (1,4кгр.) и багрем (803кгр.).

Од прегледот пак, за остварените резултати од расадничко производство на ниво на ЈП „Национални шуми" во 2019 год. може да се види дека од реализација на оствареното расадничко производство е остварен вкупен приход од 10.430.912,00 денари и вкупни директни расходи за негово производство од 22.854.601,00 денари. Споредбата со 2018 год. покажува дека индексот на остварени приходи е 1,73, а на остварени расходи е 0,76.(стр.35)

Пошумувањата предвидени според Посебните планови за стопанисување со шуми се реализираат во неколку фази според предвидената динамика, обработка на почвата (механизирана или рачна обработка на почвата, а во зависност од теренските услови).

Изборот на дрвните видови за пошумување на предвидените површини е според едафско-климатските и педолошки услови, адаптибилни за успешна прифатеност и понатамошен развиток на садниците.

Во зависност од надморската височина и географската местоположба на локалитетите се пошумува со дрвни видови кои се адекватни во согласност со педолошката структура на почвените и климатските услови.

- Во однос на потребата на пазарна валоризација на сите шумски ресурси и за целосно искористување на сите можности кои ги дава шумата, особено во поглед на искористувањето на другите шумски производи, се наметнува потребата од производство и собирање на лековити и ароматични растенија, со што шумите и шумските подрачја би биле поквалитетно вреднувани. Од продажба на други шумски производи и од дозволи во 2019 год. остварен е приход во износ од 792.932,00 денари.

Капацитетот на погонот за хидродестилација во подружницата Ш.С.„Малешево" - Берово, според техничко-технолошките можности се движи од 7.000 до 10.000 кгр. етерични масла, во зависност од суровината која се преработува. Во текот на деловната 2019 година погонот Хидродестилара има остварено приход од продажба на етерично масло од сина смрека во износ од 222.735,00 денари.

5. ЗАШТИТА НА ШУМИТЕ

5.1. ПРЕГЛЕД НА НАСТАНАТИ ПОЖАРИ ПО МЕСТО НА НАСТАНУВАЊЕ, ГАСНАЧИ И ТРОШОЦИ ЗА ГАСЕЊЕ ЗА 2019 год.

Табела 10

ЕЛЕМЕНТИ		I	II	III	IV	V	VI	VII	VIII	IX	X	XI	XII	Вкупно
1		2	3	4	5	6	7	8	9	10	11	12	13	14
1. Пожарот почнал ВОН шума и завршил ВОН шума														
Број и причинета штета	Број на пожари	0	7	36	4	0	0	1	8	5	3	0	0	64
	Опожарена површина - ха	0,00	18,50	337,19	140,50	0,00	0,00	0,30	12,60	51,20	8,20	0,00	0,00	568,49
	Опожарена дрвна маса - $м^3$	0,00	0,00	0,00	0,00	0,00	0,00	0,00	0,00	0,00	0,00	0,00	0,00	0,00
	Причинета штета - денари	0	0	0	0	0	0	0	0	0	0	0	0	0
Гасне-ње	Учество во гасење (1+2)	0	36	315	50	0	0	3	81	53	28	0	0	566
	1. Од ЈПНШ	0	23	171	43	0	0	3	38	20	13	0	0	311
	2. Од други субјекти	0	13	144	7	0	0	0	43	33	15	0	0	255
Трошоци за гасење (ден.)	Вкупно трошоци за гасење на пожарот	0,00	23.339,00	371.999,00	239.755,00	0,00	0,00	8.500,00	63.495,00	75.551,00	25.568,00	0,00	0,00	808.207,00
	Трошоци за дневници	0,00	13.659,00	250.946,00	168.309,00	0,00	0,00	6.000,00	43.897,00	32.018,00	16.868,00	0,00	0,00	531.697,00
	Трошоци за гориво и мазиво	0,00	6.502,00	99.093,00	70.696,00	0,00	0,00	1.000,00	11.648,00	41.733,00	6.800,00	0,00	0,00	237.472,00
	Трошоци за средства за гасење	0,00	0,00	8.780,00	0,00	0,00	0,00	1.000,00	1.700,00	0,00	400,00	0,00	0,00	11.880,00
	Трошоци за храна за екипата за гасење	0,00	2.178,00	7.180,00	750,00	0,00	0,00	500,00	2.750,00	1.800,00	600,00	0,00	0,00	15.758,00
	Останати трошоци	0,00	1.000,00	6.000,00	0,00	0,00	0,00	0,00	3.500,00	0,00	900,00	0,00	0,00	11.400,00
2. Пожарот почнал ВОН шума и навлегол ВО шума														
Број и причинета штета	Број на пожари	0	4	95	8	0	0	0	18	16	12	0	0	153
	Опожарена површина - ха	0,00	325,85	2.779,62	216,20	0,00	0,00	0,00	805,20	836,60	536,50	0,00	0,00	5.499,97
	Опожарена дрвна маса - $м^3$	0,00	0,00	5.082,20	210,00	0,00	0,00	0,00	20.912,00	3.485,00	3.259,00	0,00	0,00	32.948,20
	Причинета штета - денари	0	4.518.000	96.065.899	991.200	0	0	0	72.486.800	57.989.700	49.466.152	0	0	281.517.751
Гасне-ње	Учество во гасење (1+2)	0	65	1.266	94	0	0	0	777	802	181	0	0	3.185
	1. Од ЈПНШ	0	33	811	32	0	0	0	397	228	126	0	0	1.627
	2. Од други субјекти	0	32	455	62	0	0	0	380	574	55	0	0	1.558
Трошоци за гасење (ден.)	Вкупно трошоци за гасење на пожарот	0,00	34.050,00	1.582.168,00	270.922,00	0,00	0,00	0,00	743.108,00	827.995,00	220.268,00	0,00	0,00	3.678.511,00
	Трошоци за дневници	0,00	25.650,00	1.031.614,00	249.222,00	0,00	0,00	0,00	470.528,00	624.445,00	179.148,00	0,00	0,00	2.580.607,00
	Трошоци за гориво и мазиво	0,00	5.300,00	276.479,00	16.500,00	0,00	0,00	0,00	193.115,00	137.671,00	31.800,00	0,00	0,00	660.865,00
	Трошоци за средства за гасење	0,00	900,00	34.503,00	1.500,00	0,00	0,00	0,00	25.700,00	30.000,00	3.600,00	0,00	0,00	96.203,00
	Трошоци за храна за екипата за гасење	0,00	2.200,00	72.832,00	2.200,00	0,00	0,00	0,00	48.100,00	30.379,00	5.720,00	0,00	0,00	161.431,00
	Останати трошоци	0,00	0,00	166.740,00	1.500,00	0,00	0,00	0,00	5.665,00	5.500,00	0,00	0,00	0,00	179.405,00
3. Пожарот почнал ВО шума и завршил ВО шума														
Број и причинета штета	Број на пожари	0	0	92	18	0	0	1	26	25	21	2	0	185
	Опожарена површина - ха	0,00	0,00	3.022,00	2.269,80	0,00	0,00	0,20	452,75	2.822,54	930,20	109,50	0,00	9.606,99
	Опожарена дрвна маса - $м^3$	0,00	0,00	25.846,50	7.483,00	0,00	0,00	3,00	14.075,10	14.011,00	1.371,40	200,00	0,00	62.990,00
	Причинета штета - денари	0	0	162.574.600	186.625.465	0	0	21.000	83.648.234	43.668.266	49.214.000	1.400.000	0	527.151.565
Гасне-ње	Учество во гасење (1+2)	0	0	1.025	601	0	0	7	535	705	1.531	56	0	4.460
	1. Од ЈПНШ	0	0	738	369	0	0	4	355	548	359	50	0	2.423
	2. Од други субјекти	0	0	287	232	0	0	3	180	157	1172	6	0	2.037
Трошоци за гасење (ден.)	Вкупно трошоци за гасење на пожарот	0,00	0,00	1.844.130,00	552.559,00	0,00	0,00	6.900,00	915.277,00	1.700.596,00	476.666,00	97.242,00	0,00	5.593.370,00
	Трошоци за дневници	0,00	0,00	1.365.983,00	432.997,00	0,00	0,00	4.000,00	490.208,00	1.186.084,00	353.892,00	70.262,00	0,00	3.903.426,00
	Трошоци за гориво и мазиво	0,00	0,00	290.942,00	85.180,00	0,00	0,00	1.500,00	246.649,00	315.062,00	89.314,00	18.280,00	0,00	1.046.927,00
	Трошоци за средства за гасење	0,00	0,00	26.820,00	6.400,00	0,00	0,00	0,00	34.200,00	12.000,00	7.900,00	4.000,00	0,00	91.320,00
	Трошоци за храна за екипата за гасење	0,00	0,00	93.985,00	21.382,00	0,00	0,00	400,00	100.220,00	94.150,00	17.860,00	4.700,00	0,00	332.697,00
	Останати трошоци	0,00	0,00	66.400,00	6.600,00	0,00	0,00	1.000,00	44.000,00	93.300,00	7.700,00	0,00	0,00	219.000,00
РЕКАПИТУЛАР 1+2+3														
Број и причинета штета	Број на пожари	0	11	223	30	0	0	2	52	46	36	2	0	402
	Опожарена површина - ха	0,00	344,35	6.138,81	2.626,50	0,00	0,00	0,50	1.270,55	3.710,34	1.474,90	109,50	0,00	15.675,45
	Опожарена дрвна маса - $м^3$	0,00	0,00	30.928,70	7.693,00	0,00	0,00	3,00	34.987,10	17.496,00	4.630,40	200,00	0,00	95.938,20
	Причинета штета - денари	0	4.518.000	258.640.499	187.616.665	0	0	21.000	156.135.034	101.657.966	98.680.152	1.400.000	0	808.669.316
Гасне-ње	Учество во гасење (1+2)	0	101	2.606	745	0	0	10	1.393	1.560	1.740	56	0	6.211
	1. Од ЈПНШ	0	56	1.720	444	0	0	7	790	796	498	50	0	4.361
	2. Од други субјекти	0	45	886	301	0	0	3	603	764	1.242	6	0	3.850
Трошоци за гасење (ден.)	Вкупно трошоци за гасење на пожарот	0,00	57.389,00	3.798.297,00	1.063.236,00	0,00	0,00	15.400,00	1.721.880,00	2.604.142,00	722.502,00	97.242,00	0,00	10.080.088,00
	Трошоци за дневници	0,00	39.309,00	2.648.543,00	850.528,00	0,00	0,00	10.000,00	1.004.633,00	1.842.547,00	549.908,00	70.262,00	0,00	7.015.730,00
	Трошоци за гориво и мазиво	0,00	11.802,00	666.514,00	172.376,00	0,00	0,00	2.500,00	451.412,00	494.466,00	127.914,00	18.280,00	0,00	1.945.264,00
	Трошоци за средства за гасење	0,00	900,00	70.103,00	7.900,00	0,00	0,00	1.000,00	61.600,00	42.000,00	11.900,00	4.000,00	0,00	199.403,00
	Трошоци за храна за екипата за гасење	0,00	4.378,00	173.997,00	24.332,00	0,00	0,00	900,00	151.070,00	126.329,00	24.180,00	4.700,00	0,00	509.886,00
	Останати трошоци	0,00	1.000,00	239.140,00	8.100,00	0,00	0,00	1.000,00	53.165,00	98.800,00	8.600,00	0,00	0,00	409.805,00

Напомена : Податоците се земени од статистичките листови на MKFFIS-системот и од месечните електронски извештаи кои ги внесуваат подружниците

Извор на податоци: Сектор за заштита на шумите, надзор и внатрешна контрола

5.2.ПРЕГЛЕД НА ПОЖАРИ ПО ДРВНА МАСА, ГАСНАЧИ И ТРОШОЦИ ЗА ГАСНЕЊЕ ЗА 2019 ГОД.

Табела 10а

ВКУПНО ПОЖАРИ ПО ДРВНА МАСА, ПРИЧИНЕТА ШТЕТА, УЧЕСТВО ВО ГАСНЕЊЕ И ТРОШОЦИ ЗА ГАСНЕЊЕ НА НИВО НА ЈП ЗА 2019 ГОД.

	ЕЛЕМЕНТИ	I	II	III	IV	V	VI	VII	VIII	IX	X	XI	XII	Вкупно
	1	2	3	4	5	6	7	8	9	10	11	12	13	14
	1. БЕЗ ДРВНА МАСА													
Број и причинета штета	Број на пожари	0	11	143	24	0	0	1	25	22	29	1	0	256
	Опожарена површина - ха	0,00	344,35	2057,11	2099,60	0,00	0,00	0,30	227,50	352,95	1153,50	59,50	0,00	6.294,81
	Опожарена дрвна маса - $м^3$	0,00	0,00	0,00	0,00	0,00	0,00	0,00	0,00	0,00	0,00	0,00	0,00	0,00
	Причинета штета - денари	0	4.518.000	5.375.000	1.396.465	0	0	0	0	0	48.175.000	0	0	59.464.465
Гасне-ње	Учество во гаснење (1+2)	0	101	1.502	442	0	0	3	541	393	1.555	48	0	4.585
	1. Од ЈПНШ	0	56	999	301	0	0	3	369	284	398	45	0	2.455
	2. Од други субјекти	0	45	503	141	0	0	0	172	109	1157	3	0	2.130
Трошоци за гаснење (ден.)	Вкупно трошоци за гаснење на пожарот	0,00	57.389,00	1.508.680,00	798.782,00	0,00	0,00	8.500,00	579.841,00	535.286,00	521.668,00	83.978,00	0,00	4.094.124,00
	Трошоци за дневници	0,00	39.309,00	1.044.291,00	654.862,00	0,00	0,00	6.000,00	363.578,00	344.191,00	392.772,00	59.678,00	0,00	2.904.681,00
	Трошоци за гориво и мазиво	0,00	11.802,00	328.204,00	135.136,00	0,00	0,00	1.000,00	145.808,00	156.395,00	103.262,00	15.600,00	0,00	897.207,00
	Трошоци за средства за гасење	0,00	900,00	36.460,00	900,00	0,00	0,00	1.000,00	31.400,00	5.900,00	5.900,00	4.000,00	0,00	86.460,00
	Трошоци за храна за екипата за гасење	0,00	4.378,00	71.025,00	6.284,00	0,00	0,00	500,00	28.890,00	24.100,00	16.134,00	4.700,00	0,00	156.011,00
	Останати трошоци	0,00	1.000,00	28.700,00	1.600,00	0,00	0,00	0,00	10.165,00	4.700,00	3.600,00	0,00	0,00	49.765,00
	2. ОПОЖАРЕНА ДРВНА МАСА ДО 10 М3													
Број и причинета штета	Број на пожари	0	0	18	0	0	0	1	3	2	0	0	0	24
	Опожарена површина - ха	0,00	0,00	192,90	0,00	0,00	0,00	0,20	131,00	0,80	0,00	0,00	0,00	324,90
	Опожарена дрвна маса - $м^3$	0,00	0,00	75,20	0,00	0,00	0,00	3,00	18,00	9,00	0,00	0,00	0,00	105,20
	Причинета штета - денари	0	0	4.393.399	0	0	0	21.000	126.000	63.000	0	0	0	4.603.399
Гасне-ње	Учество во гаснење (1+2)	0	0	141	0	0	0	7	39	11	0	0	0	198
	1. Од ЈПНШ	0	0	104	0	0	0	4	18	6	0	0	0	132
	2. Од други субјекти	0	0	37	0	0	0	3	21	5	0	0	0	66
Трошоци за гаснење (ден.)	Вкупно трошоци за гаснење на пожарот	0,00	0,00	229.866,00	0,00	0,00	0,00	6.900,00	28.482,00	10.638,00	0,00	0,00	0,00	275.886,00
	Трошоци за дневници	0,00	0,00	177.807,00	0,00	0,00	0,00	4.000,00	21.907,00	9.138,00	0,00	0,00	0,00	212.852,00
	Трошоци за гориво и мазиво	0,00	0,00	32.759,00	0,00	0,00	0,00	1.500,00	6.575,00	1.500,00	0,00	0,00	0,00	42.334,00
	Трошоци за средства за гасење	0,00	0,00	5.500,00	0,00	0,00	0,00	0,00	0,00	0,00	0,00	0,00	0,00	5.500,00
	Трошоци за храна за екипата за гасење	0,00	0,00	3.500,00	0,00	0,00	0,00	400,00	0,00	0,00	0,00	0,00	0,00	3.900,00
	Останати трошоци	0,00	0,00	10.300,00	0,00	0,00	0,00	1.000,00	0,00	0,00	0,00	0,00	0,00	11.300,00
	3. ОПОЖАРЕНА ДРВНА МАСА ДО 100 М3													
Број и причинета штета	Број на пожари	0	0	29	4	0	0	0	11	7	3	0	0	54
	Опожарена површина - ха	0,00	0,00	1182,70	432,90	0,00	0,00	0,00	32,80	471,50	223,80	0,00	0,00	2.343,70
	Опожарена дрвна маса - $м^3$	0,00	0,00	1224,00	280,00	0,00	0,00	0,00	458,50	425,00	207,00	0,00	0,00	2.594,50
	Причинета штета - денари	0	0	41.051.800	1.133.200	0	0	0	3.779.340	3.042.200	14.067.000	0	0	63.073.540
Гасне-ње	Учество во гаснење и број на гаснaчи (1+2)	0	0	394	238	0	0	0	114	127	92	0	0	965
	1. Од ЈПНШ	0	0	272	105	0	0	0	62	56	41	0	0	536
	2. Од други субјекти	0	0	122	133	0	0	0	52	71	51	0	0	429
Трошоци за гаснење (ден.)	Вкупно трошоци за гаснење на пожарот	0,00	0,00	597.350,00	202.282,00	0,00	0,00	0,00	167.012,00	111.914,00	100.145,00	0,00	0,00	1.178.703,00
	Трошоци за дневници	0,00	0,00	435.923,00	145.762,00	0,00	0,00	0,00	93.833,00	63.434,00	68.700,00	0,00	0,00	807.652,00
	Трошоци за гориво и мазиво	0,00	0,00	85.614,00	29.000,00	0,00	0,00	0,00	62.129,00	11.831,00	14.845,00	0,00	0,00	203.419,00
	Трошоци за средства за гасење	0,00	0,00	11.143,00	6.500,00	0,00	0,00	0,00	1.100,00	28.400,00	5.000,00	0,00	0,00	52.143,00
	Трошоци за храна за екипата за гасење	0,00	0,00	25.870,00	14.520,00	0,00	0,00	0,00	6.950,00	4.149,00	6.600,00	0,00	0,00	58.089,00
	Останати трошоци	0,00	0,00	38.800,00	6.500,00	0,00	0,00	0,00	3.000,00	4.100,00	5.000,00	0,00	0,00	57.400,00
	4. ОПОЖАРЕНА ДРВНА МАСА НАД 100 М3													
Број и причинета штета	Број на пожари	0	0	33	2	0	0	0	13	15	4	1	0	68
	Опожарена површина - ха	0,00	0,00	2.706,10	94,00	0,00	0,00	0,00	879,25	2.885,09	97,60	50,00	0,00	6.712,04
	Опожарена дрвна маса - $м^3$	0,00	0,00	29.629,50	7.413,00	0,00	0,00	0,00	34.510,60	17.062,00	4.423,40	200,00	0,00	93.238,50
	Причинета штета - денари	0	0	207.820.300	185.087.000	0	0	0	152.229.694	98.552.766	36.438.152	1.400.000	0	681.527.912
Гасне-ње	Учество во гаснење и број на гаснaчи (1+2)	0	0	569	65	0	0	0	699	1.029	93	8	0	2.463
	1. Од ЈПНШ	0	0	345	38	0	0	0	341	450	59	5	0	1.238
	2. Од други субјекти	0	0	224	27	0	0	0	358	579	34	3	0	1.225
Трошоци за гаснење (ден.)	Вкупно трошоци за гаснење на пожарот	0,00	0,00	1.462.401,00	62.172,00	0,00	0,00	0,00	946.545,00	1.946.304,00	100.689,00	13.264,00	0,00	4.531.375,00
	Трошоци за дневници	0,00	0,00	990.522,00	49.904,00	0,00	0,00	0,00	525.315,00	1.425.784,00	88.436,00	10.584,00	0,00	3.090.545,00
	Трошоци за гориво и мазиво	0,00	0,00	219.937,00	8.240,00	0,00	0,00	0,00	236.900,00	324.740,00	9.807,00	2.680,00	0,00	802.304,00
	Трошоци за средства за гасење	0,00	0,00	17.000,00	500,00	0,00	0,00	0,00	29.100,00	7.700,00	1.000,00	0,00	0,00	55.300,00
	Трошоци за храна за екипата за гасење	0,00	0,00	73.602,00	3.528,00	0,00	0,00	0,00	115.230,00	98.080,00	1.446,00	0,00	0,00	291.886,00
	Останати трошоци	0,00	0,00	161.340,00	0,00	0,00	0,00	0,00	40.000,00	90.000,00	0,00	0,00	0,00	291.340,00

Табела 10а

РЕКАПИТУЛАР - НА НИВО НА ЈП ЗА 2019 ГОД.		ЕЛЕМЕНТИ	I	II	III	IV	V	VI	VII	VIII	IX	X	XI	XII	Вкупно
		1	2	3	4	5	6	7	8	9	10	11	12	13	14
	Број и причинета штета	Број на пожари	0	11	223	30	0	0	2	52	46	36	2	0	402
		Опожарена површина - ха	0,00	344,35	6.138,81	2.626,50	0,00	0,00	0,50	1.270,55	3.710,34	1.474,90	109,50	0,00	15.675,45
		Опожарена дрвна маса - м^3	0,00	0,00	30.928,70	7.693,00	0,00	0,00	3,00	34.987,10	17.496,00	4.630,40	200,00	0,00	95.938,20
		Причинета штета - денари	0	4.518.000	258.640.499	187.616.665	0	0	21.000	156.135.034	101.657.966	98.680.152	1.400.000	0	808.669.316
	Гасење	Учество во гасење (1+2)	0	101	2.606	745	0	0	10	1.393	1.560	1.740	56	0	8.211
		1. Од ЈПНШ	0	56	1.720	444	0	0	7	790	796	498	50	0	4.361
		2. Од други субјекти	0	45	886	301	0	0	3	603	764	1.242	6	0	3.850
	Трошоци за гасење (ден.)	Вкупно трошоци за гасење на пожарот	0,00	57.389,00	3.798.297,00	1.063.236,00	0,00	0,00	15.400,00	1.721.880,00	2.604.142,00	722.502,00	97.242,00	0,00	10.080.088,00
		Трошоци за дневници	0,00	39.309,00	2.648.543,00	850.528,00	0,00	0,00	10.000,00	1.004.633,00	1.842.547,00	549.908,00	70.262,00	0,00	7.015.730,00
		Трошоци за гориво и мазиво	0,00	11.802,00	666.514,00	172.376,00	0,00	0,00	2.500,00	451.412,00	494.466,00	127.914,00	18.280,00	0,00	1.945.264,00
		Трошоци за средства за гасење	0,00	900,00	70.103,00	7.900,00	0,00	0,00	1.000,00	61.600,00	42.000,00	11.900,00	4.000,00	0,00	199.403,00
		Трошоци за храна за екипата за гасење	0,00	4.378,00	173.997,00	24.332,00	0,00	0,00	900,00	151.070,00	126.329,00	24.180,00	4.700,00	0,00	509.886,00
		Останати трошоци	0,00	1.000,00	239.140,00	8.100,00	0,00	0,00	1.000,00	53.165,00	98.800,00	8.600,00	0,00	0,00	409.805,00

Напомена : Податоците се земени од статистичките листови на MKFFIS-системот и од месечните електронски извештаи кои ги внесуваат подружниците

Извор на податоци: Сектор за заштита на шумите, надзор и внатрешна контрола

5.3. ПРЕГЛЕД НА ШУМСКИ ПОЖАРИ ПО ВИД НА ШУМА ЗА 2019 ГОД.

Табела 10б

ВКУПНО НАСТАНАТИ ПОЖАРИ, ВИД НА ШУМА, ПОВРШИНА И ДРВНА МАСА ОПФАТЕНА СО ПОЖАРОТ И ТРОШОЦИ ЗА ГАСНЕЊЕ ЗА 2019 ГОД.

	ЕЛЕМЕНТИ	I	II	III	IV	V	VI	VII	VIII	IX	X	XI	XII	Вкупно
	1	2	3	4	5	6	7	8	9	10	11	12	13	14
БРОЈ НА ПОЖАРИ ПО ВИД НА ШУМА, ОПОЖАРЕНА ДРВНА МАСА И ПРИЧИНЕТА ШТЕТА ОД ПОЖАРОТ	**1. ШУМА ОД ИГЛОЛИСНИ ВИДОВИ**													
	Број на пожари	0	2	29	2	0	0	0	7	9	2	0	0	51
	Опожарена површина - ха	0,00	57,05	826,10	87,20	0,00	0,00	0,00	531,35	181,90	22,60	0,00	0,00	1.706,20
	Опожарена дрвна маса - м³	0,00	0,00	3.418,70	7.213,00	0,00	0,00	0,00	25.697,00	1.900,00	204,40	0,00	0,00	38.433,10
	Причинета штета - денари	0	4.518.000	44.507.300	183.208.200	0	0	0	101.076.190	47.377.200	16.678.000	0	0	397.364.890
	2. ШУМА ОД ЛИСЈАРСКИ ВИДОВИ													
	Број на пожари	0	0	112	9	0	0	1	23	13	4	1	0	163
	Опожарена површина - ха	0,00	0,00	4.080,92	211,00	0,00	0,00	0,20	525,40	2.538,59	289,00	50,00	0,00	7.695,11
	Опожарена дрвна маса - м³	0,00	0,00	25.497,00	410,00	0,00	0,00	3,00	8.380,60	14.901,00	1.950,00	200,00	0,00	51.341,60
	Причинета штета - денари	0	0	205.350.399	2.870.000	0	0	21.000	37.492.344	47.008.266	1.403.360	1.400.000	0	295.545.369
	3. ШУМА ОД МЕШАНИ ВИДОВИ													
	Број на пожари	0	0	15	7	0	0	0	2	6	4	0	0	34
	Опожарена површина - ха	0,00	0,00	463,10	2.020,20	0,00	0,00	0,00	17,50	732,30	565,00	0,00	0,00	3.798,10
	Опожарена дрвна маса - м³	0,00	0,00	2.013,00	70,00	0,00	0,00	0,00	909,50	695,00	2.476,00	0,00	0,00	6.163,50
	Причинета штета - денари	0	0	8.782.800	1.538.465	0	0	0	17.566.500	7.272.500	80.598.792	0	0	115.759.057
	4. ШУМА ОД ОСТАНАТИ ВИДОВИ													
	Број на пожари	0	0	0	0	0	0	0	0	0	0	0	0	0
	Опожарена површина - ха	0,00	0,00	0,00	0,00	0,00	0,00	0,00	0,00	0,00	0,00	0,00	0,00	0,00
	Опожарена дрвна маса - м³	0,00	0,00	0,00	0,00	0,00	0,00	0,00	0,00	0,00	0,00	0,00	0,00	0,00
	Причинета штета - денари	0	0	0	0	0	0	0	0	0	0	0	0	0
	5. ПРИЗЕМНА ВЕГЕТАЦИЈА (трева, разни грмушки и тн.)													
	Број на пожари	0	9	67	12	0	0	1	20	18	26	1	0	154
	Опожарена површина - ха	0,00	287,30	768,69	308,10	0,00	0,00	0,30	196,30	257,55	598,30	59,50	0,00	2.476,04
	Опожарена дрвна маса - м³	0,00	0,00	0,00	0,00	0,00	0,00	0,00	0,00	0,00	0,00	0,00	0,00	0,00
	Причинета штета - денари	0	0	0	0	0	0	0	0	0	0	0	0	0
ВКУПНО	Број на пожари	0	11	223	30	0	0	2	52	46	36	2	0	402
	Опожарена површина - ха	0,00	344,35	6.138,81	2.626,50	0,00	0,00	0,50	1.270,55	3.710,34	1.474,90	109,50	0,00	15.675,45
	Опожарена дрвна маса - м³	0,00	0,00	30.928,70	7.693,00	0,00	0,00	3,00	34.987,10	17.496,00	4.630,40	200,00	0,00	95.938,20
	Причинета штета - денари	0	4.518.000	258.640.499	187.616.665	0	0	21.000	156.135.034	101.657.966	98.680.152	1.400.000	0	808.669.316
ГАСНЕЊЕ	УЧЕСНИЦИ ВО ГАСНЕЊЕ НА ПОЖАРОТ (1+2)	0	101	2.606	745	0	0	10	1.393	1.560	1740	56	0	8.211
	1. Од ЈПНШ	0	56	1.720	444	0	0	7	790	796	498	50	0	4.361
	2. Други субјекти	0	45	886	301	0	0	3	603	764	1.242	6	0	3.850
ТРОШОЦИ ЗА ГАСНЕЊЕ - денари -	ВКУПНИ ТРОШОЦИ ЗА ГАСНЕЊЕ НА ПОЖАРОТ (од 1 до 5)	0,00	57.389,00	3.796.297,00	1.063.236,00	0,00	0,00	15.400,00	1.721.880,00	2.604.142,00	722.502,00	97.242,00	0,00	10.080.088,00
	1. Трош. за дневници	0,00	39.309,00	2.648.543,00	850.528,00	0,00	0,00	10.000,00	1.004.633,00	1.842.547,00	549.908,00	70.262,00	0,00	7.015.730,00
	2. Трошоци за гориво и мазиво	0,00	11.802,00	666.514,00	172.376,00	0,00	0,00	2.500,00	451.412,00	494.466,00	127.914,00	18.280,00	0,00	1.945.264,00
	3. Трошоци за средства за гасење	0,00	900,00	70.103,00	7.900,00	0,00	0,00	1.000,00	61.600,00	42.000,00	11.900,00	4.000,00	0,00	199.403,00
	4. Тр. за храна за екипата за гасење	0,00	4.378,00	173.997,00	24.332,00	0,00	0,00	900,00	151.070,00	126.329,00	24.180,00	4.700,00	0,00	509.886,00
	5. Останати трошоци	0,00	1.000,00	239.140,00	8.100,00	0,00	0,00	1.000,00	53.165,00	98.800,00	8.600,00	0,00	0,00	409.805,00

Напомена : Податоците се земени од статистичките листови на MKFFIS-системот и од месечните електронски извештаи кои ги внесуваат подружниците

Извор на податоци: Сектор за заштита на шумите, надзор и внатрешна контрола

5.4. Извештај за активноста на шумочуварската служба во 2019 год.

Табела 10 в

Реден број	Подружница	вкупно реони	површина на реони	вк.шумочувари	присуство на терен	води сл.книга	нарушувања од познат сторител													
							бесправно посечена дрвна маса				одземена дрвна маса								поднесени пријави	
							број на настани	количина	вредност по комерцијален ценовник	штета по оштетен ценовник	од ЈПНШ		од останати		вкупно		вредност по комерцијален ценовник	штета по оштетен ценовник	прекршочни	кривични
	назив	бр.	ха	бр.	бр. ден.		бр.	м3	денари	денари	бр.	м3	бр.	м3	бр.	м3	денари	денари	бр.	бр.
1	2	3	4	5	6	7	8	9	10	11	12	13	14	15	16=12+14	17=13+15	18	19	20	21
1	Малешево-Берово	10	32.103,20	10	2.294	3.559	0	0,00	0,00	0,00	0	0,00	0	0,00	0	0,00	0,00	0,00	0	0
2	Равна река-Пехчево	4	10.899,00	4	878	860	2	2,00	3.740,00	14.000,00	0	0,00	0	0,00	0	0,00	0,00	0,00	0	2
3	Осогово-Кр.Паланка	7	24.827,44	7	1.455	1.438	0	0,00	0,00	0,00	0	0,00	3	0,85	3	0,85	2.269,00	5.950,00	0	0
4	Кратово-Кратово	3	30.952,12	3	601	764	0	0,00	0,00	0,00	0	0,00	0	0,00	0	0,00	0,00	0,00	0	0
5	Осогово-Кочани	17	39.100,00	6	1.214	1.214	0	0,00	0,00	0,00	0	0,00	0	0,00	0	0,00	0,00	0,00	0	0
5	Серта-Штип	4	15.665,00	2	294	294	2	11,64	0,00	122.220,00	5	15,45	0	4,10	5	19,55	0,00	0,00	0	0
7	Плачковица-Радовиш	13	48.935,00	11	2.212	2.215	132	123,75	231.045,00	1.133.014,00	20	28,82	19	22,75	39	51,57	97.880,00	433.794,00	147	16
8	Плачковица-Виница	11	27.492,00	7	1.585	1.585	2	1,40	2.478,00	61.250,00	0	0,00	0	0,00	0	0,00	0,00	0,00	2	0
9	Беласица-Струмица	24	49.735,00	19	0	0	8	33,65	0,00	295.725,00	2	8,90	0	0,00	2	8,90	0,00	50.400,00	59	3
10	Саланџак-Валандово	8	22.522,20	5	1.227	1.227	0	0,00	0,00	0,00	0	0,00	0	1,40	0	1,40	1.610,00	9.800,00	2	0
11	Кожуф-Гевгелија	17	50.925,50	7	1.455	1.455	6	29,30	86.692,00	205.100,00	3	9,25	1	1,40	4	10,65	31.301,00	74.550,00	4	0
12	Д,Капија-Д.Капија	6	37.502,96	3	686	686	0	0,00	0,00	0,00	0	3,00	23	49,05	23	52,05	110.307,00	345.450,00	17	0
13	Бор-Кавадарци	16	59.823,45	10	2.285	2.263	6	3,50	7.311,00	24.500,00	0	0,00	6	14,00	6	14,00	31.146,00	102.870,00	0	0
14	Црн бор-Прилеп	12	37.395,68	6	1.312	932	4	2,75	5.126,00	19.250,00	1	0,00	0	0,00	1	0,00	2.050,00	7.700,00	3	1
15	Бабуна-Велес	18	61.681,08	10	1.788	1.788	0	0,00	0,00	0,00	0	0,00	0	0,00	0	0,00	0,00	0,00	0	0
16	Шумарство-С.Николе	4	22.332,00	3	792	792	1	0,80	1.648,00	24.000,00	2	2,20	0	0,00	2	2,20	1.648,00	30.000,00	1	0
17	Кајмакчалан-Битола	12	41.927,90	8	2.093	2.093	1	0,25	1.870,00	7.000,00	1	0,25	1	0,00	2	0,25	467,50	1.750,00	1	0
18	Бигла-Д.Хисар	12	28.741,30	12	2.670	2.627	10	16,85	31.510,00	117.950,00	0	23,55	0	0,00	0	23,55	44.039,00	164.850,00	10	0
19	Липа-Крушево	5	16.054,81	4	982	1.087	89	61,87	132.098,00	426.790,00	8	2,70	3	10,00	11	12,70	27.389,60	88.200,00	86	2
20	Преспадрво-Ресен	9	22.262,50	5	2.142	2.142	31	29,47	79.555,50	220.955,00	2	4,40	9	11,05	11	15,45	33.615,00	90.350,00	32	6
21	Галичица-Охрид	14	38.679,96	11	2.591	2.601	0	0,00	0,00	0,00	0	0,00	0	0,00	0	0,00	0,00	0,00	0	0
22	Јабланица-Струга	5	24.354,98	5	336	336	0	0,00	0,00	0,00	0	0,00	0	0,00	0	0,00	0,00	0,00	0	0
23	Стогово-Дебар	8	12.871,02	4	802	842	16	12,12	33.265,00	70.650,00	0	0,00	0	0,00	0	0,00	0,00	0,00	0	0
24	Лопушник-Кичево	25	54.805,75	25	5.224	5.224	48	36,85	71.945,50	257.950,00	11	5,90	0	6,00	11	11,90	22.677,00	83.300,00	63	3
25	Сандански-М.брод	14	63.195,39	6	1.963	1.908	15	18,62	34.706,00	130.340,00	1	1,82	3	7,27	4	9,09	16.944,00	63.630,00	10	4
26	Шар-Гостивар	16	28.020,79	8	1.676	1.676	19	147,16	271.284,00	1.720.633,00	5	3,70	10	79,81	15	83,51	247.921,00	708.790,00	7	13
27	Лешница-Тетово	9	7.427,06	6	1.378	1.389	44	92,57	156.380,00	788.010,00	2	2,00	24	45,75	26	47,75	77.879,00	392.690,00	26	17
28	Караџица-Скопје	20	61.582,35	12	2.767	1.482	12	37,47	0,00	226.240,00	1	1,40	0	0,00	1	1,40	0,00	0,00	19	8
29	Куманово-Куманово	10	22.802,20	10	2.123	2.129	0	0,00	0,00	0,00	0	5,00	9	5,40	9	10,40	22.868,00	79.800,00	0	0
30	Голак-Делчево	6	35.993,80	3	700	700	7	18,40	31.636,00	103.600,00	0	1,00	7	10,00	7	11,00	31.636,00	103.600,00	8	0
Вкупно		339	1.030.611,44	232	47.525	47.308	455	680,42	1.182.290,00	5.969.177,00	64	119,34	118	268,83	182	388,17	803.647,10	2.837.474,00	497	75

Извор на податоци: Сектор за заштита на шумите, надзор и внатрешна контрола

5.5. Извештај за нарушувања од непознат сторител во 2019 год.

Табела 10г

Редан број	Подружница	нарушувања од непознат сторител													
		бесправно посечена дрвна маса				одземена дрвна маса								поднесени пријави	
		број на настани	количина	вредност по комерцијален ценовник	штета по оштетен ценовник	од ЈПНШ		од останати		вкупно		вредност по комерцијален ценовник	штета по оштетен ценовник	прекршочни	кривични
	назив	бр.	м3	денари	денари	бр.	м3	бр.	м3	бр.	м3	денари	денари	бр.	бр.
1	2	3	4	5	6	7	8	9	10	11=7+9	12=8+10	13	14	15	16
1	Малешево-Берово	301	2.491,45	5.314.930,92	42.821.489,00	0	0,00	0	236,98	0	236,98	0,00	0,00	0	0
2	Равна река-Пехчево	23	81,45	174.892,00	3.074.700,00	4	50,98	0	0,00	4	50,98	90.976,00	2.706.720,00	0	0
3	Осогово-Кр.Паланка	4	20,40	39.150,00	142.800,00	1	8,40	0	0,00	1	8,40	0,00	0,00	0	0
4	Кратово-Кратово	0	0,00	0,00	0,00	0	0,00	0	3,60	0	3,60	3.240,00	15.600,00	0	0
5	Осогово-Кочани	147	244,87	427.308,90	1.554.070,00	0	0,00	0	0,00	0	0,00	0,00	0,00	0	0
6	Серта-Штип	8	362,28	805.230,00	2.674.560,00	10	14,20	4	12,20	14	26,40	735.660,00	2.303.700,00	0	0
7	Плачковица-Радовиш	87	970,48	1.762.460,00	7.917.576,00	28	37,10	7	15,01	35	52,11	96.034,00	345.870,00	5	0
8	Плачковица-Виница	37	555,49	1.056.670,50	5.898.863,00	3	18,50	0	0,00	3	18,50	32.745,00	129.500,00	0	0
9	Беласица-Струмица	3	12,60	0,00	99.350,00	0	9,60	0	0,00	0	9,60	0,00	0,00	0	0
10	Саланџак-Валандово	3	18,52	34.055,00	113.240,00	0	10,50	0	1,00	0	11,50	16.411,00	63.150,00	0	0
11	Кожуф-Гевгелија	9	57,75	156.118,00	404.250,00	0	0,00	0	0,00	0	0,00	0,00	0,00	0	0
12	Д,Капија-Д.Капија	3	18,97	21.816,00	132.790,00	0	0,00	1	0,70	1	0,70	0,00	0,00	0	0
13	Бор-Кавадарци	1	2,00	4.178,00	14.000,00	0	0,00	6	5,68	6	5,68	11.865,45	36.960,00	0	0
14	Црн бор-Прилеп	198	1.595,59	2.975.016,00	11.861.870,00	7	23,10	97	171,65	104	194,75	363.010,00	1.363.250,00	0	0
15	Бабуна-Велес	108	1.615,54	0,00	10.080.280,00	0	0,00	0	0,00	0	0,00	0,00	0,00	0	0
16	Шумарство-Св.Николе	0	0,00	0,00	0,00	0	0,00	0	0,00	0	0,00	0,00	0,00	0	0
17	Кајмакчалан-Битола	7	48,16	129.882,00	329.420,00	2	2,10	1	31,50	3	33,60	132.339,00	337.120,00	1	0
18	Бигла-Д.Хисар	186	474,49	929.890,00	3.457.426,00	0	80,80	0	0,00	0	80,80	303.244,00	1.178.940,00	0	0
19	Липа-Крушево	251	1.685,98	3.567.335,00	11.801.860,00	3	2,05	1	0,30	4	2,35	5.185,00	16.450,00	0	0
20	Преспадрво-Ресен	4	3,10	8.370,00	21.700,00	1	0,49	4	5,60	5	6,09	16.443,00	42.630,00	1	0
21	Галичица-Охрид	43	987,95	1.633.768,50	6.419.350,00	0	0,00	0	0,00	0	0,00	0,00	0,00	0	0
22	Јабланица-Струга	1	92,90	173.723,00	650.300,00	0	0,00	0	0,00	0	0,00	0,00	0,00	0	0
23	Стогово-Дебар	0	0,00	0,00	0,00	0	0,00	0	0,00	0	0,00	0,00	0,00	0	0
24	Лопушник-Кичево	292	1.613,46	3.121.548,60	11.494.220,00	6	19,90	6	8,40	12	28,30	40.357,00	137.909,80	0	0
25	Сандански-М.брод	63	211,23	393.656,00	1.481.110,00	2	1,99	2	43,26	4	45,25	84.345,00	316.750,00	0	1
26	Шар-Гостивар	41	379,86	692.300,00	4.616.375,00	7	5,40	4	29,00	11	34,40	98.448,00	343.700,00	0	0
27	Лешница-Тетово	30	54,48	101.526,00	646.710,00	5	4,55	18	15,10	23	19,65	33.622,00	167.870,00	14	8
28	Караџица-Скопје	1.410	13.063,12	0,00	91.441.840,00	38	120,50	41	74,85	79	195,35	0,00	975.100,00	0	0
29	Куманово-Куманово	4	7,14	14.062,50	49.973,00	0	0,00	8	32,50	8	32,50	60.845,00	227.500,00	0	0
30	Голак-Делчево	20	60,29	108.395,00	938.380,00	1	1,40	3	7,70	4	9,10	20.713,00	80.800,00	0	0
Вкупно		3.284	26.729,55	23.646.281,92	220.138.502,00	118	411,56	203	695,03	321	1.106,59	2.145.482,45	10.789.519,80	21	9

Извор на податоци: Сектор за заштита на шумите, надзор и внатрешна контрола

5.6. Коментар

Заштитата на шумите е систем на мерки и активности кои се спроведуваат со цел да се обезбеди опстанок на шумите, зачувување на здравствената состојба и виталност на шумите од противправно присвојување и користење, пожари, растителни болести и штетници, бесправни сечи, противправно собирање на други шумски производи и други оштетувања.

За заштита на шумите и шумските култури од растителни болести и штетни инсекти утврдени се средства преку Програмата за проширена репродукција на шумите за 2019 год. Активностите се во насока на:

-Превентивна заштита на шумите и шумските култури преку организирана Извештајно дијагнозно прогнозна служба (ИДП служба) и следење на здравствената состојба на шумите на биоиндикаторски точки на територијата на Република Македонија, ќе се врши со превентивна заштита на шумите и шумските култури од потенцијални штетници кои може да загрозат поголеми шумски простори, преку организирана Извештајно дијагнозно прогнозна служба (ИДП служба) за шумите во РМакедонија и преку следење на состојбата на шумите на биоиндикаторските точки поставени на 16 километарска мрежа на територијата на РМ. Шумарскиот факултет—Скопје, до Министерството за земјоделство, шумарство и водостопанство, ќе достави Извештај за здравствената состојба на шумите во РМакедонија за 2018 година со предлог мерки и Извештај за здравствената состојба на шумите на биоиндикаторските точки на територијата на РМ за 2018 година. Заштита на костеновите шуми од болести (рак на костенот), ќе се врши со соодветно третирање на болестиа-рак на питомиот костен на Скопска Црна Гора на костеновите популации околу с.Љуботен. За таа цел Шумарскиот факултет—Скопје, до Министерството за земјоделство, шумарство и водостопанство, ќе достави стручно - оперативно програма за спроведување на мерката, а по извршената работа ќе достави извештај за соодветно третирање на болеста на питомиот костен, со препораки за понатамошно делување. За оваа намена се обезбедуваат финансиски средства од МЗШВ преку Програмата за проширена репродукција на шумите за 2019 година во се вкупен износ од 1.610.000,00 денари, односно за превентивна заштита на шумите и шумските култури преку организирана Извештајно дијагнозно прогнозна служба (ИДП служба) во износ од 800.000,00 денари, следење на здравствената состојба на шумите на биоиндикаторските точки на територијата на Р.Македонија во износ од 200.000,00 денари и заштита на костеновите шуми од болести (рак на костенот) во износ од 610.000,00 денари.

Од аспект на заштита на шумите, а со оглед на нашите климатски услови, како најголем произлегува проблемот со заштита на шумите од пожари кои како деструктивен елемент се сметаат за елементарна непогода со која на шумскиот фонд му се нанесуваат повеќекратни штети.

Согласно податоците кои се прибираат во текот на годината, а истите се добиени од: **Електронскиот систем MKFFIS, преку статистичките листови кои ги доставуваат подружниците** и електронските **Месечни извештаи за реализирани активности на шумочуварската служба** доставени до Секторот за заштита на шуми, надзор и внатрешна контрола, евидентирани се **402** пожари во текот на **2019 година,** со вкупно **опожарена површина од 15.675,45** хектари, а опожарена **дрвна маса** е **95.938,20м³** при што е причинета **штета** од **808.669.316,00** денари. **Вкупните трошоци** за гаснење на пожарите изнесуваат **10.080.088,00** денари. Во гаснењето на сите **402** пожари учествувале **8.211 гасначи во екот на пожарите,** од кои **поголем** број се **вработени во ЈПНШ,** а **останатите се гасначи од други субјекти.** (Табела 10, 10а и 10б, стр.41, 42, 43 и 44)

Секторот за заштита на шумите, надзор и внатрешна контрола ја анализира и прикажува состојбата со настанатите шумски пожари во три категории:

- Според место на настанување на пожарот;
- Според количина на дрвна маса изгорена во пожарот;
- Според видот на опожарената шума;

1. <u>Според место на настанување на пожарот</u>

✓ Од вкупниот број на пожари **(402),-64** пожари се настанати **вон шума и завршиле вон шума** при што е опожарена површина од **568,49ха,** нема изгорено дрвна маса, а трошоците за гаснење изнесуваат **808.207,00ден.** Во гаснењето учествувале **566** гасначи, од кои **311** вработени во ЈПНШ, а **255** гасначи биле од др. субјекти.(Табела 10 стр.41)

✓ Од вкупниот број на пожари **(402),-153** пожари се настанати **вон шума и навлегле во шума** при што е опожарена површина од **5.499,97ха,** со опожарена дрвна маса **32.948,20м³**, причинета штета од **281.517.751,00ден.**, а трошоците кои се направени за гаснење изнесуваат **3.678.511,00ден.** Во гаснењето учествувале **3.185** гасначи, од кои **1.627** вработени во ЈПНШ, а **1.558** гасначи од други субјекти.(Табела 10 стр.41)

✓ Од вкупниот број на пожари **(402),-185** пожари се настанати **во шума и завршиле во шума** при што е опожарено **9.606,99ха** со опожарена дрвна маса **62.990,00м³**, причинета штета од **527.151.565,00ден.**, а трошоците за гаснење изнесуваат **5.593.370,00ден.** Во гаснењето учествувале **4.460** гасначи, од кои **2.423** вработени во ЈПНШ, а **2037** гасначи од др. субјекти.(Табела 10 стр.41)

2. Според количина на дрвна маса изгорена во пожарот

✓ Од вкупниот број на пожари **(402),- 256** пожари се **без опожарена дрвна маса**, а при тоа била опожарена површина од **6.294,81ха**, и причинета е штета од **59.464.465,00ден** а трошоците за гаснење изнесуваат **4.094.124,00ден**. Во гаснењето на пожарите учествувале **4.585** гасначи, од кои **2.455** вработени во ЈПНШ, а **2.130** гасначи од други субјекти.(Табела 10а стр.42,43)

✓ Од вкупниот број на пожари **(402),- 24** пожари со **опожарена дрвна маса до 10м^3**, а при тоа била опожарена површина од **324,90ха**, со вкупно опожарена дрвна маса **105,20м^3** и причинета е штета од **4.603.399,00ден,** а трошоците за гаснење изнесуваат **275.886,00ден**. Во гасењето на пожарите учествувале **198** гасначи, од кои **132** вработени во ЈПНШ, а **66** гасначи од др. субјекти.(Табела 10а стр.42,43)

✓ Од вкупниот број на пожари **(402),- 54** пожари се со **опожарена дрвна маса до 100м^3**, а при тоа била опожарена површина од **2.343,70ха**, со вкупно опожарена дрвна маса **2.594,50м^3** и причинета е штета од **63.073.540,00ден.**, а трошоците за гаснење изнесуваат **1.178.703,00ден**. Во гаснењето на пожарите учествувале **965** гасначи, од кои **536** вработени во ЈПНШ, а **429** гасначи од други субјекти. (Табела 10а стр.42,43)

✓ Од вкупниот број на пожари **(402),- 68** пожари се со **опожарена дрвна маса над 100м^3**, а била опожарена површина од **6.712,04ха**, со опожарена дрвна маса **93.238,50м^3** и причинета е штета од **681.527.912,00ден.**, а трошоците за гаснење изнесуваат **4.531.375,00ден**. Во гаснењето на пожарите учествувале **2.463** гасначи, од кои **1.238** вработени во ЈПНШ, а **1.225** гасначи од други субјекти.(Табела 10а стр.42,43)

3. Според видот на опожарената шума

✓ Од вкупниот број на пожари**(402),-51 пожар** се во опожарена шума од иглолисни видови, а била опожарена површина од **1.706,20ха,** со опожарена дрвна маса **38.433,10м^3**и причинета е штета од **397.364.890,00ден.** (Табела 10б стр.44)

✓ Од вкупниот број на пожари **(402),- 163 пожари** се во опожарена шума од лисјарски видови, а била опожарена површина од **7.695,11ха,** со опожарена дрвна маса **51.341,60м^3** и причинета е штета од **295.545.369,00ден.** (Табела 10б стр.44)

✓ Од вкупниот број на пожари **(402),- 34 пожари** се во опожарена шума од мешани видови, а била опожарена површина од 3.798,10**ха,** со опожарена дрвна маса **од 6.163,50м^3**и причинета е штета од **115.759.057,00ден.** (Табела 10б стр.44)

✓ Од вкупниот број на пожари **(402),- 154 пожари** се со опожарена приземна вегетација (трева, разни грмушки), а била опожарена површина од 2.476,04**ха.** (Табела 10б стр.44)

Од анализата на податоците за настанатите пожари во периодот од 01.01.-31.12. 2019 год. и 01.01.-31.12. 2018 год., може да се акцентира следново:

- Во периодот од 01.01.-31.12. 2019 год. година има вкупно 402 пожари, додека во истиот период 2018 год. имало вкупно 129 пожари.
- Вкупно опожарена површина во периодот од 01.01.-31.12. 2019 год. е 15.675,45 хектари, додека во истиот период 2018 год. вкупно опожарена површина е 2.822,99хектари.
- Вкупно опожарена дрвна маса во периодот од 01.01.-31.12. 2019год. изнесува 95.938,20м3, додека, во истиот период 2018 год. опожарена е дрвна маса од 5.785,98m3.
- Во периодот од 01.01.-31.12. 2019 год. од настанатите пожари, има причинета штета од 808.669.316,00 денари, во споредба со истиот период 2018год. причинетата штета е 69.368.610,00 денари.
- Во периодот од 01.01.-31.12. 2019год. направени се трошоци за гаснење во износ од 10.080.088,00денари, а во споредба со истиот период 2018год. направените трошоци се во износ од 2.306.065,00 денари.

По подружници беше испратен налог да ги ажурираат плановите за 2019 година и во нив да го применат член 34, став 2 од Законот за пожарникарство во кој се вели: "Кога во гаснењето на пожари во шума и други отворени простори покрај силите од став (1), на овој член се вклучени и вработените во правното лице, кое стопанисува со опожарените површини, со гаснењето на пожарот раководи одговорно лице согласно со неговиот план за заштита од пожари". Овој налог во целост е спроведен.

Согласно Законот за изменување и дополнување на Законот за шумите (Сл.Весник на РМ бр.160 од 31 октомври 2014 година), поради подобрување на мониторингот над шумските пожари, превентива, фактори и причинители, видот и големината на пожарот, учесниците во гаснењето и трошоците за гаснење, предизвиканите штети, во органот на државната управа надлежен за работите од областа на шумарството се воспостави и води Единствен информативен систем и регистар за шумските пожари. Субјектите кои стопанисуваат со шумите се должни да ги собираат податоците за шумските пожари и најдоцна во рок од осум дена од денот на избувнувањето на пожарот за тоа да го известат органот на државната управа надлежен за работите од областа на шумарството. Органот на државната управа надлежен за работите од областа на шумарството собраните податоци треба да ги достави на домашните и меѓународните тела и институции на нивно барање. Следењето на настанатите пожари е преку електронскиот систем MKFFIS, преку статистичките листови кои ги доставуваат подружниците.

ЈП“Национални шуми” со својата активност целосно е вклучено во воспоставувањето на Методологијата за мониторинг и процена на веројатност за ризик од шумски пожари, во консултација со домашни и странски експерти, а која се темели на елементи на ризик од шумски пожари и алатки за процена на ризикот. Со посебно софтверско решение изработено по принципите на Методологијата за мониторинг и процена на веројатност за ризик од шумски пожари се утврдува дневната опасност за појава на шумски пожари, како и следење на однесувањето на отпочнатите шумски пожари.

Со оглед на зголемената опасност од пожари на отворен простор што се должи на високите температури на воздухот, како и известувањето и проценките за очекувани топлотни бранови во пролетниот и зимскиот период од годината, како и во согласност со член 57, став 3, од Законот за шуми:

- ЈПНШ достави Барање со арх.бр.11-300/1 од 29.03.2019 година до МЗШВ, за согласност за ограничување односно делумна забрана на движењето во шумите со кои стопанисува ЈП. Согласно поднесеното барање од ЈПНШ, МЗШВ воведе Делумна забрана за движење во шума и шумско земјиште со арх.бр.49-4318/2 на 29.03.2019 година. По процена дека е намален ризикот од појава на шумски пожари, ЈПНШ поднесе барање за отповикување на делумна забрана за движење во шума и шумско земјиште со арх.бр.11-300/4 од 10.04.2019 година. Согласно член 57, став 3, од Законот за шуми, Министерството за земјоделство, шумарство и водостопанство, со арх.бр.49-4318/4 од 10.04.2019 година, даде согласност за укинување на делумна забрана за движење во шума и шумско земјиште.
- ЈПНШ достави Барање со арх.бр.02-628/1 од 07.08.2019 година до МЗШВ, за согласност за ограничување односно делумна забрана на движењето во шумите со кои стопанисува ЈП. Согласно поднесеното барање од ЈПНШ, МЗШВ воведе Делумна забрана за движење во шума и шумско земјиште со арх.бр.49-8435/2 на 07.08.2019 година. По процена дека е намален ризикот од појава на шумски пожари, ЈПНШ поднесе барање за отповикување на делумна забрана за движење во шума и шумско земјиште со арх.бр.02-628/4 од 25.09.2019 година. Согласно член 57, став 3, од Законот за шуми, Министерството за земјоделство, шумарство и водостопанство, со арх.бр.49-8435/4 од 26.09.2019 година, даде согласност за укинување на делумна забрана за движење во шума и шумско земјиште.

Движењето беше дозволено единствено со писмена дозвола издадена од подружниците на ЈП„Национални шуми“ за подрачјето со кое стопанисуваат. Ограничувањето не важи за вработените во ЈП„Национални шуми“. Согласноста за делумна забрана за движење во шума и шумско земјиште важи се до нејзино отповикување.

Секторот за заштита на шумите, надзор и внатрешна контрола достави Известување бр.11-25/81 од 01.07.2019 година, до одговорните лица во Подружниците(30) за проверка на состојбата и исправноста на противпожарната опрема-алатот како и исправноста на противпожарните возила со кои располагаат 5-те Подружници, да се организираат активни дежурства согласно ГОП, да се интензивира набљудувањето на теренот и да се појачаат контролите на шумочуварската служба во местата со повисок степен на загрозеност од шумски пожар, со цел рано детектирање на шумски пожари. Иста ваква наредба беше испратена до одговорните лица во подружниците на 26.08.2019 година заверена со арх. бр. 11-674/1.

Согласно заклучок бр.1 од вториот состанок на Координативното тело за заштита на шумите од пожари на отворен простор одржан на 16.07.2019 година ЈПНШ доби задача да изработи Информација за шумските пожари, со сите потреби (материјално-технички и човечки и други) за справување со шумските пожари и истата преку Координативното тело да се достави до Управувачкиот комитет за запознавање.

Секторот за заштита на шумите, надзор и внатрешна контрола ја изработи Информацијата бр. 11-25/100 од 19.07.2019 година, со краток преглед на состојбата со шумските пожари за Јануари-Јуни 2019 година, мерки и активности кои ЈПНШ ги има преземено за превенција и справување со шумските пожари и приоритетни материјално-технички и човечки ресурси потребни за подобрување на системот за брзо и навремено справување со појавата на пожарите, и истата ја достави до ЦУК- Координативното тело за справување со пожари.

Согласно Извадокот од Нацрт-записникот од 168-та седница на Владата на Р.С. Македонија одржана на 3 декември 2019 година, генералниот директор на ЈП „Национални шуми" номинираше претставници за Координативна работна група за преиспитување на законска рамка за заштита од пожари на отворен простор.

Согласно **Закон за заштита и спасување** (Сл.весник на РМ бр.67/04), **Закон за пожарникарство** (Сл.весник на РМ бр.67/04), **Закон за шумите** (Сл.весник на РМ бр.64/09), **Правилникот за посебните мерки за заштита на шумите од пожари** (Сл.весник на РМ *бр.82 од 19.05.2015 година*), и согласно Годишниот оперативен план кој го изработуваат подружниците, при настанување на шумски пожар ЈП Македонски шуми има обврска да даде **прв одговор** со гасначи и средства за гаснење.

Од тука следува дека ЈП„Национални шуми“ има обврска да презема **превентивни, подготвителни и директни мерки за заштита на шумите од пожари.**

Преземени превентивни и подготвителни мерки во текот на 2019 година за заштита од шумски пожари:

1. За формирање на тренинг центар за заштита на шумите од пожари во кругот на подружницата Бор-Кавадарци, Владата на Р. Македонија донесе Одлука за давање на право на трајно користење на градежно земјиште сопственост на РМ (КП бр. 1667/1, КП бр. 1990/3 и КП бр.1635/2 КО Глишиќ) на ЈПМШ, со вкупна површина од 9.841 $м^2$(Сл.весник на РМ -бр.202/2018), каде што се лоцирани постоечките објекти на дирекцијата на ПШС „Бор Кавадарци".

- За таа цел беше изработен Основен и Изведбен проект за изградба на деловен објект - Тренинг центар за гаснење на шумски пожари, со техничка документација (Записник бр.11-25/12 од 07.02.2019год.), со следните фази: архитектура, конструкции, електрични инсталации-електрика, водовод и канализација, термо-технички инсталации, ППЗ, потврда за усогласеност со минималните барања за енергетска ефикасност на зградите како и геодетски елаборат со нумерички податоци за реализација на урбанистички планови и урбанистички планска документација, за истиот е направена ревизија по фази доставена до Сектор за комунални работи, урбанизам, сообраќај и заштита на животната средина во Општина Кавадарци.

- Извршена е уплата на надоместок за уредување на градежно земјиште КП бр. 1667/1 КО Глишиќ согласно Пресметка бр. 11-1474/2 од 13.03.2019 година, и добиено е Одобрение за градење со арх. бр. 11-6 од 24.10.2019 година, од Општина Кавадарци, со правосилност од 14.11.2019 година.

2. Во текот на целата година ЈПНШ ги презема вообичаените превентивни и подготвителни мерки за заштита на шумите од пожари. За таа цел на 22.05.2019 година во Кавадарци, ДЗС одржа обука за гаснење на пожари на отворен простор и шумски пожари како и обука за возилата, за 92 вработени од подружниците и од дирекцијата на ЈП "Национални шуми", со 5 специјални теренски возила за прв одговор при настанат пожар опремени со резервоар за вода (300л.), пумпа и систем за гаснење и 1 специјално возило камион-цистерна со резервоар за вода (6.000л.), 2 система за гаснење, 1 воден топ и систем за самозаштита. Обуката за гаснење на пожари содржеше теоретски и практичен дел. Теоретскиот дел се одржа во просториите на СОЗШУ "Ѓорче Петров" во Кавадарци, а практичниот дел на висорамнината Витачево-Кавадарци. ДЗС вооедно изведе и вежба за гаснење на пожар со помош на авиони. Дирекцијата за заштита и спасување им издаде 92 Сертификати за завршена обука за гаснење на шумски пожар од одржаната обука на 22.05.2019 година на висорамнината Витачево-Кавадарци на вработени во ЈПНШ.

3. Со цел превентивно делување пред претстоечката летна сезона за заштита на шумите од шумски пожари, ЈП"Национални шуми" и Противпожарниот сојуз на Македонија, на 18.06.2019 година, на Плоштадот Македонија во Скопје, организираа **јавна кампања „Да**

ги заштитиме шумите од пожари" со цел подигање на јавната свест кај граѓаните за значењето на шумите во еколошкиот систем и нивна заштита од шумски пожари.

4. Подготовка на Годишен оперативен план за заштита на шумите од пожари за 2019год. -во текот на ноември и декември 2018год., сите 30 Подружници во состав на ЈП изработија ГОП за заштита на шумите од пожари за 2019 година.

5. Извршена е набавка на заштитна опрема за гаснење на шумски пожари по спецификација, согласно со склучен договор за јавна набавка на стоки - заштитна опрема за гаснење на шумски пожари, врз основа на спроведена постапка за јавни набавки, и истите беа распоредени во 14 подружници.

6. Извршена е набавка на униформи за шумочуварска служба по спецификација, согласно со склучен договор за јавна набавка на стоки - Униформи за шумочуварска служба, врз основа на спроведена постапка за јавни набавки, и истите беа распоредени на нововработени и прераспоредени припадници на шумочуварската служба во 21 Подружница.

7. Секторот за заштита на шумите, надзор и внатрешна контрола во април 2019год. изготви „Информација за состојбата со шумските пожари, преземени мерки и активности за заштита од пожарите за периодот 2016-2019 год." и истата ја достави до Центарот за управување со кризи, со следна содржина: **Состојба со шумски пожари**- каде е даден краток осврт на состојба со шумските пожари во ЈП за период од 1999 до 2018год. со посебен осврт на пожарите настанати во период 2016 година заклучно со март 2019 година; Препораки дадени од Државниот завод за ревизија- кои се однесуваат за заштита на шумите од пожари; Мерки и активности кои ЈП ги има преземено за превенција и справување со шумските пожари и Предлози и препораки за подобрување на системот за брзо и навремено справување со појавата на пожарите и неопходна потреба од ресурси (човечки и материјално- технички)

Додека на 19.07.2019 година доставена е втора „Информација за состојбата со шумските пожари, преземени мерки и активности за заштита од пожарите за периодот 2016-2019 год." и истата ја достави до Управувачкиот комитет при Центарот за управување со кризи по заклучоците од вториот состанок на Коорднативното тело за заштита на шумите од пожари на отворен простор, со следна содржина: **Состојба со шумски пожари**- каде е даден краток осврт на состојба со шумските пожари во ЈП за период од 1999 до 2018год. со посебен осврт на пожарите настанати во период 2016 година заклучно со март 2019 година, Препораки дадени од Државниот завод за ревизија- кои се однесуваат за заштита на шумите од пожари, Мерки и активности кои ЈП ги има преземено за превенција и справување со шумските пожари и Предлози и препораки за подобрување на системот за брзо и навремено справување со појавата на пожарите и неопходна потреба од ресурси (човечки и материјално- технички).

8. Секторот за заштита на шумите, надзор и внатрешна контрола испрати до раководните лица во Подружниците Известување со укажување за зголемување на мерките за претпазливост од шумски пожар во ловиштата, и воедно им се укажа задолжително да се достави известувањето до Правните лица или ловечки друштва кои се

корисници на дивечот во ловиштето со концесија (одобрение), како превентивна мерка за заштита на шумите од пожари.

9. Секторот за заштита на шумите, надзор и внатрешна контрола испрати до раководните лица во Подружниците барање за навремено изготвување на Годишниот Оперативен План за заштита на шумите од пожари за 2020 год.(во тековната година до 31.12.2019, за наредната 2020 год.)

Заштитата на шумите од шумски штети претставува сериозен фактор во зачувување на шумскиот фонд. Бројот на прекршителите, односно сторителите на шумски штети и кражби на дрво во последните години се зголемува, а со тоа на шумскиот фонд му се нанесуваат значителни штети. ЈП „Национални шуми“ преку Секторот за заштита на шумите, надзор и внатрешна контрола и шумочуварската служба, заштитува:

- Уредена површина на ниво на ЈПМШ 1.051. 641 ха
- Неуредена површина 88.018 ха

или **Вкупно се врши заштита на шумите на површина од 1.139.659ха.**

Согласно **Закон за изменување и дополнување на Законот за шумите** (Сл.весник на РМ, бр.160 од 31.10.2014год.) во член 81, дефинирано е дека правните субјекти кои стопанисуваат со државните шуми **вршат реонско чување на шумата** и притоа треба да се формираат - шумочуварски реони, односно чувањето на шумите се врши двостепено, шумочуварската служба врши реонско чување на шумите, додека шумската полиција врши контролно-патролно чување на шумите.

„Реонското чување го врши шумочуварска служба во состав на Јавното претпријатие за стопанисување со државните шуми „Македонски шуми” и другите субјекти кои стопанисуваат и управуваат со заштитените подрачја без оглед на нивната намена”.

Припадниците на шумочуварската служба во шумочуварските реони особено се овластени да: го чуваат реонот од бесправни сечи и шумски кражби, да вршат преглед на сите средства со кои се превезува или пренесува дрво во шумочуварскиот реон и на контролните рампи на шумските патишта, да ги легитимираат сите лица затечени во шума, да известуваат за појавени шумски пожари, растителни болести, шумски штетници и други непогоди во шумочуварскиот реон. За сите бесправни дејствија да ги известуваат надлежните органи во правните субјекти за стопанисување со шумите, а против прекршителите да поднесуваат барање за поведување на прекршочна постапка пред надлежен орган. Припадниците на шумочуварската служба за својата работа водат службена книга за бесправните дејствија и за утврдување на фактичката состојба во реонот.

Воведена е електронска евиденција поединечно за секој припадник на шумочуварската служба: Име и број на шумочуварски реон со кој е задолжен,

лиценца број, легитимација број, телефонски број, чекан за шумска штета број, дозвола за поседување и носење на оружје број, како и следење на промените кои настануваат на шумочуварската служба со доставување на информации во континуитет.

Со цел поефикасно и побрзо прибирање и анализа на податоците кои ги доставуваат подружниците до Секторот за заштита на шумите, надзор и внатрешна контрола, изготвени се нови извештаи кои се испраќаат до Секторот во електронска и пишана форма:

-Извештај за активноста на шумочуварската служба;

-Извештај за нарушувања од познат и непознат сторител;

-Извештај за активности за гаснење на пожари, причинители, преземени мерки;

-Извештај за трошоци и причинети штети од настанати пожари.

Во 2019 година за 339 реони со вкупна површина од 1.030.611,44 ха, се задолжени шумочувари (232), контролори на рампа, а за организирање на работата на шумочуварската служба се задолжени шефови по заштита на шумите и екологија.

Од табеларниот преглед за активностите на шумочуварската служба може да се види дека во 2019 година поднесени се вкупно 572 пријави од кои 75 кривични и 497 прекршочни. Исто така откриени се нарушувања од познат сторител при што е одземена дрвна маса од вкупно 388,17 м3. Проценката на бесправно посечената дрвна маса изнесува 680,42м3 или 1.182.290,00 ден. вредност според комерцијален ценовник. (Табела 10в, стр.45)

Од табеларниот преглед за нарушувања од непознат сторител може да се види дека во 2019 година поднесени се вкупно 30 пријави од кои 9 кривични и 21 прекршочна. Исто така откриени се нарушувања од непознат сторител при што е одземена дрвна маса од вкупно 1.106,59 м3. Проценката на бесправно посечената дрвна маса изнесува 26.729,55м3 или 23.646.281,92 ден. вредност според комерцијален ценовник. (Табела 10г, стр.46)

6. Извршени работи за изработка на Посебни планови за стопанисување со шумите во 2019 год.

Секторот за уредување на шуми работи на изготвување на посебни планови за стопанисување со шумите, односно изготвува плански документи во кои се даваат насоки за стопанисување со шумите на одржлив и еколошки принцип.

Секторот за уредување на шуми, ловишта и проектирање самостојно и целосно изработува Посебни планови за стопанисување со шуми и ловишта. Извршителите вршат припрема во канцеларија за несметано извршување на работите на терен, а потоа преку организирање, координирање и учество во извршувањето на работите на терен со давање на упатсва за работа. По прибирањето на податоците од терен се пристапува кон средување и обработка на прибраните податоци и канцелариска изработка на Посебните планови за стопанисување со шуми. Изготвување на компјутерски карти за потребите на ППСШ, учество во расправи на рецензионата комисија, при што се постапува по договорените забелешки.

Посебни планови кои во текот на годината се предадени на Ревизија во Министерство за земјоделство, шумарство и водостопанство се:

Ред. бр.	Шумскостопанска единица	Подружница	Град
1	Конечка Планина	Плачковица	Радовиш
2	Вoѓанска Бука	Јасен	Скопје
3	Попадија Крајници	Бабуна	Велес
4	Бирино Селце	Липа	Крушево
5	Копиљача	Куманово	Куманово
6	Пелинце Дренак Пчиња	Куманово	Куманово
7	Шар Планина Бистрица	Лешница	Тетово
8	Лабиница	Црн Бор	Прилеп
9	Кожув II	Бор	Кавадарци
10	Емиричка Река	Кратово	Кратово

Посебни планови за кои во текот на годината се чека Решение, а се поминати на рецензија се:

Ред. бр.	Шумскостопанска единица	Подружница	Град
1	Гоцева Шума	Демир Капија	Демир Капија
2	Манастирец	МПЦ	Дебар
3	Јабланица	Јабланица	Струга
4	Глобочица	Јабланица	Струга

5	Мечкин Камен Дивјаци	Липа	Крушево
6	Злетовска Река	Осогово	Кочани
7	Ниџе II	Кајмакчалан	Битола
8	Огражден II	Беласица	Струмица
9	Кадина Река II	Караџица	Скопје
10	Висока Чука	Кожуф	Гевгелија
11	Копиљача	Куманово	Куманово
12	Пелинце Дренак Пчиња	Куманово	Куманово
13	Лабиница	Црн Бор	Прилеп

Изработени Посебни планови за стопанисување со шумите со Решение од Министерство за земјоделство, шумарство и водостопанство се:

Ред. бр.	Шумскостопанска единица	Подружница	Град
1	Древеник	Кајмакчалан	Битола
2	Смрдешник	Плачковица	Радовиш
3	Видуш Крапа	Сандански	Македонски Брод
4	Герман Аниште	Осогово	Крива Паланка
5	Дренак Лисец	Осогово	Крива Паланка
6	Гоцева Шума	Демир Капија	Демир Капија
7	Манастирец	МПЦ	Дебар
8	Шар Планина Бистрица	Лешница	Тетово
9	Глобочица	Јабланица	Струга
10	Јабланица	Јабланица	Струга
11	Мечкин Камен Дивјаци	Липа	Крушево
12	Бирино Селце	Липа	Крушево
13	Злетовска Река	Осогово	Кочани
14	Ниџе II	Кајмакчалан	Битола
15	Огражден II	Беласица	Струмица
16	Дошница II	Кожуф	Гевгелија
17	Висока Чука	Кожуф	Гевгелија
18	Емиричка Река	Кратово	Кратово
19	Кожув II	Бор	Кавадарци
20	Конечка Планина	Плачковица	Радовиш
21	Кадина Река II	Караџица	Скопје
22	Попадија Крајници	Бабуна	Велес

Изготвени Анекси за измена и дополнување на посебните планови за стопанисување со шумите:

Ред. бр.	Шумскостопанска единица	Подружница	Град
1	Готен Нивичино	Беласица	Струмица
2	Фрлогоец	Лопушник	Кичево
3	Удово Рудник	Саланцак	Валандово
4	Јабланица	Лешница	Тетово
5	Бабуна Стровија	Црн Бор	Прилеп
6	Мечкин Камен Дивјаци	Липа	Крушево
7	Буково	Галичица	Охрид
8	Ветрен Сараево	Голак	Делчево
9	Крива Круша Тополка	Бабуна	Велес
10	Готен Нивичино	Беласица	Струмица
11	Јабланица	Јабланица	Струга
12	Караорман II	Јабланица	Струга
13	Ветрен Сараево	Голак	Делчево
14	Маркулија Орел	Лопушник	Кичево
15	Кадина Река I	Карацица	Скопје
16	Маркова Река	Карацица	Скопје
17	Гоцева Шума	Демир Капија	Демир Капија
18	Осогово II	Осогово	Кочани
19	Езеро Младост Караслари	Бабуна	Велес
20	Козјак	Куманово	Куманово

Изработени Програми за стопанисување со шумите со Решение од Министерство за земјоделство, шумарство и водостопанство:

Ред. бр.	Програма	Подружница	Град
1	Воѓанска Бука	Национален парк Јасен	Скопје
2	Стенковец	Карацица	Скопје
3	Анекс на КП 1548 КО Блаце Кале		Скопје

Во период од 01.01.2019 до 31.12.2019 година, изработени Посебни ловностопански основи со Решение од Министерство за земјоделство, шумарство и водостопанство, изработени и во изработка Посебни ловностопански основи се:

Ред. бр.	Ловностопански основи	Ловиште	Реон	Важност
Изработени Посебни ловностопански основи со Решение од МЗШВ				
1	Караорман	Ловиште бр. 1	Охрид	2019-2028
2	Дебарца	Ловиште бр. 2	Охрид	2019-2028
3	Брежани	Ловиште бр. 2	Охрид	2019-2028
4	Завој	Ловиште бр. 4	Охрид	2019-2028
5	Лешница	Државно ловиште	Тетово	2019-2028
6	Јасен	Државно ловиште	Скопје	2019-2028
7	Јасен I	Државно ловиште	Скопје	2019-2028
8	Зрновска Река	Ловиште бр. 3	Кочани	2019-2028
9	Стрима	Ловиште бр. 1	Куманово	2019-2028
10	Думановце	Ловиште бр. 2	Куманово	2019-2028
11	Козјак	Ловиште бр. 3	Куманово	2019-2028
12	Шешково	Ловиште бр. 1	Кавадарци	2019-2028
13	Куманичево	Ловиште бр. 2	Кавадарци	2019-2028
14	Лукар	Ловиште бр. 3	Кавадарци	2019-2028
15	Мрежичко	Ловиште бр. 4	Кавадарци	2019-2028
16	Рожден	Ловиште бр. 5	Кавадарци	2019-2028
17	Стањевци	Ловиште бр. 1	Свети Николе	2019-2028
Во изработка во период од 01-06м. 2020год. →Изработени Посебни ловностопански основи во период од 07-12м. 2020 год.				
1	Главотица	Ловиште бр. 2	Кочани	2020-2029
2	Љубодраг	Ловиште бр. 4	Куманово	2020-2029
3	Слупчане	Ловиште бр. 5	Куманово	2020-2029
4	Карабичане	Ловиште бр. 6	Куманово	2020-2029
5	Степанце	Ловиште бр. 7	Куманово	2020-2029
6	Желувино	Ловиште бр. 8	Куманово	2020-2029
7	Облавце	Ловиште бр. 9	Куманово	2020-2029
8	Мургаш	Ловиште бр. 10	Куманово	2020-2029
9	Старо Нагоричане	Ловиште бр. 11	Куманово	2020-2029
10	Зебрњак	Ловиште бр. 12	Куманово	2020-2029
11	Орашец	Ловиште бр. 13	Куманово	2020-2029
12	Доброшане	Ловиште бр. 14	Куманово	2020-2029

13	Џумајлија	Ловиште бр. 8	Свети Николе	2020-2029
14	Кишино	Ловиште бр. 7	Свети Николе	2020-2029
15	Мушково	Ловиште бр. 1	Кратово	2020-2029
16	Градешка Река	Ловиште бр. 1	Виница	2020-2029
17	Пирава	Ловиште бр. 2	Виница	2020-2029
18	Исток	Ловиште бр. 1	Ресен	2020-2029
19	Плака	Ловиште бр. 2	Ресен	2020-2029
20	Курбиново	Ловиште бр. 3	Ресен	2020-2029
21	Брајчино	Ловиште бр. 4	Ресен	2020-2029
22	Велица	Ловиште бр. 1	Струга	2020-2029
23	Дримкол	Ловиште бр. 2	Струга	2020-2029
24	Ржаново	Ловиште бр. 3	Струга	2020-2029
25	Тајмиште	Ловиште бр. 1	Кичево	2020-2029
26	Добра Вода	Ловиште бр. 2	Кичево	2020-2029
27	Турла	Ловиште бр. 3	Кичево	2020-2029
28	Пространје	Ловиште бр. 4	Кичево	2020-2029
29	Кнежино	Ловиште бр. 6	Кичево	2020-2029
30	Тажево	Ловиште бр. 5	Македонски Брод	2020-2029
31	Каменица	Ловиште бр. 1	Делчево	2020-2029
Во изработка				
1	Велешта	Ловиште бр. 4	Струга	2020-2029

Изготвени Анекси за измена и дополнување на Посебните ловностопански основи:

Ред. бр.	Ловностопански основи	Ловиште	Град
1	Баниште	Ловиште бр. 4	Дебар

Поради следење на новите техники и методи од областа на шумарството (уредување на шуми и други специјалности) вработените во Секторот за уредување на шуми, ловишта и проектирање, посетуваат и стручни собири, работилници, симпозиуми во Република Северна Македонија и во странство. **Постигнување на цел:** Со погоре наведеното се очекува да се одржи и зголеми капацитетот и начинот со планирање во стопанисувањето на државните шуми во Република Северна Македонија.

Извор на податоци: Сектор за уредување на шуми, ловишта и проектирање

7. БРОЈ НА ВРАБОТЕНИ ПО КВАЛИФИКАЦИОНА СТРУКТУРА ВО ЈП "НАЦИОНАЛНИ ШУМИ" (Заклучно со: 31.12.2019 год.)

на неопределено време **Табела 11**

Р.бр.	ПОДРУЖНИЦА	Д-р	М-р	ВСС	ВШС	ССС	ОО	Вкупно
1	"Малешево" - Берово			18	4	45	25	92
2	"Равна Река" - Пехчево			9	2	16	6	33
3	"Осогово" - Крива Паланка			13	2	18	20	53
4	"Кратово" - Кратово			4	2	17	14	37
5	"Осогово" - Кочани			13	1	28	23	65
6	"Серта" - Штип		1	8	1	8	11	29
7	"Плачковица" - Радовиш		1	14	2	32	16	65
8	"Плачковица" - Виница			10	1	24	26	61
9	"Беласица" - Струмица		1	19	3	32	42	97
10	"Саланџак" - Валандово			7	2	11	9	29
11	"Кожуф" - Гевгелија		2	15	2	30	34	83
12	"Д. Капија" - Д.Капија			7	1	10	15	33
13	"Бор" - Кавадарци			18	2	50	70	140
14	"Црн Бор" - Прилеп			16	0	29	20	65
15	"Бабуна" - Велес			11	2	39	16	68
16	"Шумарство" - Св.Николе			6	1	16	2	25
17	"Кајмакчалан" - Битола		1	16	3	49	7	76
18	"Бигла" - Демир Хисар			12	4	37	23	76
19	"Липа" - Крушево			3	1	13	9	26
20	"Преспадрво" - Ресен			15	0	24	11	50
21	"Галичица" - Охрид		2	10	2	35	29	78
22	"Јабланица" - Струга			9	0	34	13	56
23	"Стогово" - Дебар			9	0	14	4	27
24	"Лопушник" - Кичево			23	6	60	44	133
25	"Сандански" - Мак.Брод			10	1	30	31	72
26	"Шар" - Гостивар		3	10	1	21	5	40
27	"Лешница" - Тетово			8	2	19	5	34
28	"Караџица" - Скопје	1	2	15	3	33	17	71
29	"Куманово" - Куманово			12	1	20	22	55
30	"Голак" - Делчево			14	1	21	12	48
	Дирекција		12	54	1	26	1	94
ВКУПНО :		**1**	**25**	**408**	**54**	**841**	**582**	**1.911**
% на застапеност на поедините струки		**0,05**	**1,31**	**21,35**	**2,83**	**44,01**	**30,46**	**100,00**

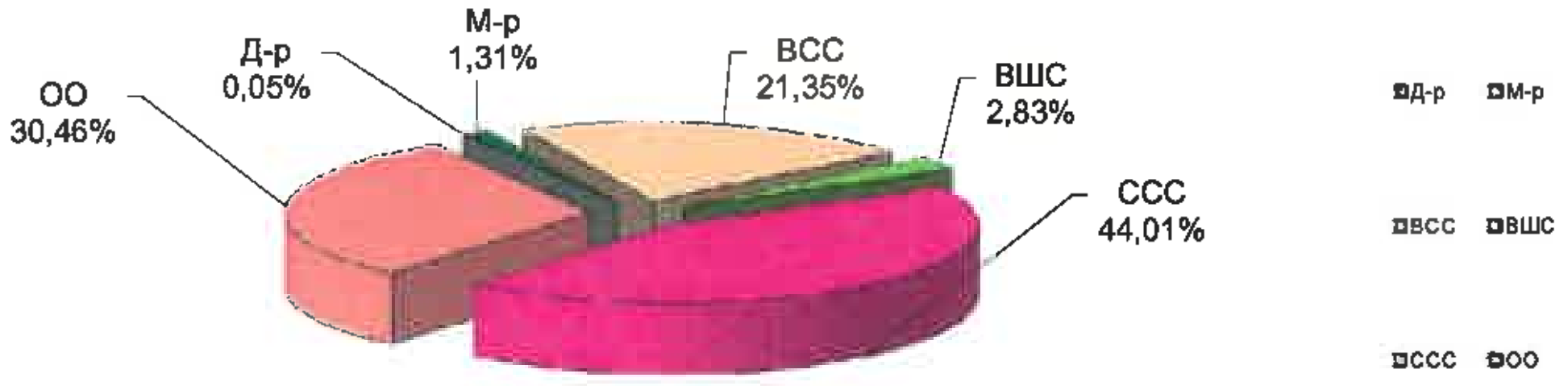

Извор на податоци :
Сектор за правни, општи работи и човечки ресурси

7.1. Коментар

Основната цел и тенденција во деловната и развојна политика на ЈП "Национални шуми" во областа на вработеноста е оптимален број на работници за остварување на планираното производство, потполна ангажираност на работниците во процесот на производството како и обезбедување на доволен број на стручен кадар од областа на шумарството. Стимулирање и стручно оспособување на постоечките кадри со посета на семинари по одредени области, а во иднина и организирање на советувања и семинари од областа на шумарството кои се во функција на стручно унапредување.

Во рамките на вкупната развојна политика на претпријатието посебно место треба да заземе и кадровската политика во смисла на ангажирање на стручни и квалитетни кадри во сите сегменти од работењето во шумарството.

Реализацијата на вака поставените развојни цели, треба да доведе до попрофитабилно работење на претпријатието, имајќи ја притоа секогаш предвид еколошката димензија во вкупното работење на ЈП "Национални шуми".

Вкупниот број на работници во редовен работен однос на ниво на ЈП "Национални шуми" заклучно со 31.12.2019 год. изнесува 1.911 работници. (стр.62)

Согласно потребата од зголемување на количините на огревно и техничко дрво во Програмата за работа за 2019 год., а врз основа на зголемената побарувачка на домашниот пазар на дрвни сортименти пред се на огревно дрво, како и врз основа на Барање од „Национални шуми“ Бр. 02-58/1 од 11.01.2019 год. добиена е Согласност од Министерството за финансии Бр.02-58/2 од 25.01.2019 год за вработување на 404 лица на работно место: сечач (208), дотурач(115) и редач-утоварач-истоварач (81) на определено време за период до 31.12.2019 година.

Според податоците за вкупно произведена дрвна маса (огревно и техничко дрво) во 2019 год. (Табела 1, стр.1) и вкупниот број на вработени од 2.213 [на неопределено: 1.911 вработени – (Табела 11, стр.62), на определено време: 302 вработени] на ниво на ЈП "Национални шуми" произлегува дека по вработен е произведено 227,71 м3 дрвна маса.

III.

ИЗВЕШТАЈ ЗА ОСТВАРЕНИТЕ ФИНАНСИСКИ РЕЗУЛТАТИ ВО 2019 год.

1. ОСТВАРЕНИ ФИНАНСИСКИ РЕЗУЛТАТИ НА НИВО НА ЈП

1.1. Биланс на состојбата

денари — Табела 12

ОПИС	2018	2019	Индекс
1	2	3	4=3:2
I АКТИВА (А + Б)	**59.694.260.567**	**59.857.338.721**	**1,00**
А. Долгорочни средства (1 - 4)	**59.187.928.144**	**59.348.087.522**	**1,00**
1. Нематеријални средства	12.562.479	13.030.063	**1,04**
2. Материјални средства	59.147.975.351	59.313.078.145	**1,00**
3. Долгорочни финансиски средства	26.309.300	20.898.300	**0,79**
4. Долгорочни побарувања	1.081.014	1.081.014	**1,00**
Б. Тековни средства (1 - 8)	**506.332.423**	**509.251.199**	**1,01**
1. Залихи	128.191.859	121.778.207	**0,95**
2. Побарувања од купувачи	77.914.219	78.426.887	**1,01**
3. Побарувања од државата	164.274.811	164.274.811	**1,00**
5. Останати краткорочни побарувања	47.992.334	46.126.334	**0,96**
6. Краткорочни финансиски средства	272.997	174.597	**0,00**
7. Активни временски разграничувања	63.329.876	94.637.434	**1,49**
8. Парични средства и парични еквиваленти	24.356.327	3.832.929	**0,16**
II ПАСИВА (А + Б + В)	**59.694.260.567**	**59.857.338.721**	**1,00**
А. Капитал и резерви (1 -5)	**58.740.110.164**	**58.759.193.796**	**1,00**
1. Запишан капитал	5.940.384.104	5.940.384.104	**1,00**
2. Ревалоризациона резерва	53.250.985.324	53.245.315.525	**1,00**
3. Резерви	0	0	**0,00**
4. Акумулирана добивка/загуба	-467.332.976	-451.259.264	**0,97**
5. Добивка за деловната година	16.073.712	24.753.431	**0,00**
Б. Долгорочни резервирања на ризици и трошоци	**151.060.511**	**177.333.471**	**1,17**
В. Обврски (1+2)	**803.089.892**	**920.811.454**	**1,15**
1. Долгорочни обврски	**40.389.295**	**104.836.560**	**2,60**
2. Тековни обврски (а - в)	**762.700.597**	**815.974.894**	**1,07**
а) Обврски спрема добавувачи	177.536.187	178.011.802	**1,00**
б) Останати краткорочни обврски	581.593.401	635.230.870	**1,09**
в) Пасивни временски разграничувања	3.571.009	2.732.222	**0,77**

Извор на податоци: Одделение за сметководство

1.2. Биланс на успехот

Табела 13

О П И С	2018	2019	ИНДЕКС
1	2	3	4=3:2
Приходи од продажба	1.351.535.753	1.312.587.671	**0,97**
Останати приходи	326.760.094	348.393.701	**1,07**
Сопствени производи употребени и капитализирани во претпријатието	722.061	812.096	**1,12**
Промена на вредноста на залихите	18.966.178	7.701.028	**0,41**
Трошоци за суровини и потрошни материјали	115.240.096	114.855.817	**1,00**
Трошоци за вработени	882.527.349	913.049.212	**1,03**
Амортизација	48.283.959	47.308.248	**0,98**
Останати расходи	580.312.530	539.951.308	**0,93**
Финансиски трошоци	15.423.122	10.314.533	**0,67**
ВКУПНИ ПРИХОДИ	**1.679.017.908**	**1.661.793.468**	**0,99**
ВКУПНИ РАСХОДИ	**1.660.753.234**	**1.633.180.146**	**0,98**
ДОБИВКА/ЗАГУБА (пред оданочување)	**18.264.674**	**28.613.322**	**1,57**

Извор на податоци: Одделение за сметководство

1.2.1. Планирани и остварени приходи по видови во 2019г.

Табела 14

Видови приходи	ИЗНОС		% на оствар.
	Планирано	Остварено	
1	2	3	4=3:2
* Приходи од продажба на огревно дрво	1.404.376.026	930.091.651	66,23
* Приходи од продажба на техничко дрво	476.157.070	269.743.973	56,65
* Приходи од продажба на остаток после сеча	28.105.700	15.175.556	53,99
* Приходи од расадничко производство	33.969.245	10.430.912	30,71
* Приходи од ловство	3.498.439	5.815.713	166,24
* Приходи од други шумски производи	18.961.250	1.015.667	5,36
* Приходи од маркирање	44.348.455	52.937.040	119,37
* Приходи од проширена репродукција	36.667.100	18.495.000	50,44
* Приходи од проста репродукција	140.392.415	102.066.980	72,70
* Останати приходи *)	65.718.451	199.373.302	303,37
* Приходи на Дирекција	0	56.647.674	0,00
ВКУПНИ ПРИХОДИ :	**2.252.194.151**	**1.661.793.468**	**73,79**

1.2.2. Планирани и остварени расходи по видови во 2019г.

Табела 15

Видови расходи	ИЗНОС		% на оствар.
	Планирано	Остварено	
1	2	3	4=3:2
*** Потрошени суровини и материјали, енергија и резервни делови**	**155.163.984**	**111.226.418**	**71,68**
*** Услуги**	**682.761.760**	**322.455.690**	**47,23**
- Сеча	167.673.793	102.189.740	60,95
- Дотур	196.107.360	93.236.001	47,54
- Превоз со утовар и растовар	219.373.766	66.749.608	30,43
- Услуги за одржување и заштита и други услуги	99.606.841	60.280.341	60,52
*** Долгорочни резервирања - Проста репродукција на шуми**	**169.236.060**	**116.810.964**	**69,02**
*** Амортизација**	**38.005.440**	**47.308.248**	**124,48**
*** Отпис на побарувања**	**0**	**4.851.293**	**0,00**
*** Надоместоци на работниците**	**62.344.094**	**45.023.340**	**72,22**
*** Проширена репродукција**	**50.792.730**	**35.034.772**	**68,98**
*** Бруто плати**	**878.069.725**	**865.035.176**	**98,52**
*** Останати трошоци **)**	**94.040.437**	**77.733.217**	**82,66**
*** Промена на вредноста на залихите**	**0**	**7.701.028**	**0,00**
ВКУПНИ РАСХОДИ :	**2.130.414.230**	**1.633.180.146**	**76,66**

* **Во останати приходи влегуваат :** Приходи од продажба на трговска стока, приходи од извршени услуги - превоз, приходи од продажба на материјали и резервни делови, приходи од поранешни години, приходи од донации и субвенции, приходи од отпис на обврски, приходи од наплатени шумски штети, неспомнати деловни приходи, приходи од изработка на ППСШ и ПЛО и други приходи.

** **Во останати трошоци влегуваат :** Отпис на ситен инвентар, дневници за службени патувања, трошоци за репрезентација, трошоци за договори за дело, надоместоци за стручно образование, трошоци за списанија, судски трошоци, набавна вредност на продадени стоки и материјали, кусоци, дополнително утврдени трошоци од минати години, камати, трошоци на Дирекција и други нематеријални трошоци.

1.2.3. Споредбени податоци за остварени приходи по видови 2019/2018

Табела 16

Видови приходи	ИЗНОС 2018	ИЗНОС 2019	Индекс
1	2	3	4=3:2
* Приходи од продажба на огревно дрво	956.779.552	930.091.651	0,97
* Приходи од продажба на техничко дрво	279.533.466	269.743.973	0,96
* Приходи од продажба на остаток после сеча	23.732.564	15.175.556	0,64
* Приходи од расадничко производство	6.022.202	10.430.912	1,73
* Приходи од ловство	1.745.610	5.815.713	3,33
* Приходи од други шумски производи	823.373	1.015.667	1,23
* Приходи од маркирање	55.579.012	52.937.040	0,95
* Приходи од проширена репродукција	15.150.000	18.495.000	0,00
* Приходи од проста репродукција	94.365.986	102.066.980	1,08
* Останати приходи*	200.727.227	199.373.302	0,99
* Приходи на Дирекција	44.558.916	56.647.674	1,27
ВКУПНИ ПРИХОДИ :	1.679.017.908	1.661.793.468	0,99

1.2.4. Споредбени податоци за остварени расходи по видови 2019/2018

Табела 17

Видови расходи	ИЗНОС 2018	ИЗНОС 2019	Индекс
1	2	3	4=3:2
* Потрошени суровини и материјали	18.264.944	22.804.909	1,25
* Потрошена енергија	71.008.741	71.778.824	1,01
* Потрошени резервни делови	22.102.510	16.642.685	0,75
* Сеча	107.022.873	102.189.740	0,95
* Дотур	106.214.000	93.236.001	0,88
* Превоз со утовар и растовар	64.498.805	66.749.608	1,03
* Трошоци за ПТТ-услуги	9.186.799	9.491.074	1,03
* Услуги за одржување и заштита	15.753.723	15.678.041	1,00
* Трошоци за пошумување и маркирање	5.264.565	2.994.934	0,57
* Останати услуги	43.134.457	41.607.366	0,96
* Долгорочни резервирања - Проста репродукција на шуми	117.232.218	116.810.964	1,00
* Амортизација	48.283.959	47.308.248	0,98
* Отпис на побарувања	2.114.412	4.851.293	2,29
* Патни трошоци	258.810	462.708	1,79
* Надоместоци на работниците	43.774.283	45.023.340	1,03
* Трошоци за репрезентација, реклами и спонзорства	3.034.420	1.982.301	0,65
* Проширена репродукција	35.520.288	35.034.772	0,99
* Бруто плати	833.947.740	865.035.176	1,04
* Останати трошоци **)	95.169.509	65.797.134	0,69
* Промена на вредноста на залихите	18.966.178	7.701.028	0,41
ВКУПНИ РАСХОДИ :	1.660.753.234	1.633.180.146	0,98

* **Во останати приходи влегуваат:** Приходи од продажба на трговска стока, приходи од извршени услуги - превоз, приходи од продажба на материјали и резервни делови, приходи од поранешни години,приходи од донации и субвенции, приходи од отпис на обврски, приходи од наплатени шумски штети, неспомнати деловни приходи и други приходи. Износите на наведените останати приходи се прикажани во Табела 29а, страна 85.

** **Во останати трошоци влегуваат :** Отпис на ситен инвентар, трошоци за договори за дело, надоместоци за стручно образование, трошоци за списанија, судски трошоци, набавна вредност на продадени стоки и материјали, дополнително утврдени трошоци од минати години, кусоци, камати и други нематеријални трошоци.

1.3. Извештај за паричниот тек

Табела 18

ПОЗИЦИЈА	2018	2019
А. ГОТОВИНСКИ ТЕКОВИ ОД ОПЕРАТИВНИ АКТИВНОСТИ	**139.388.377**	**101.893.802**
Нето добивка/загуба после оданочување	16.073.712	24.753.431
Амортизација	48.283.959	47.308.248
Зголемување/намалување на залихите	22.626.056	6.413.652
Зголемување/намалување на побарувања од купувачи	-16.403.361	-512.668
Зголемување/намалување на останати краткорочни побарувања	31.598	1.964.400
Зголемување/намалување на побарувања од државни и др. институци	0	0
Зголемување/намалување на АВР	7.947.253	-31.307.558
Зголемување/намалување на обврски спрема добавувачите	-50.041.650	492.796
Зголемување/намалување на останати краткорочни обврски	116.732.063	53.620.288
Зголемување/намалување на ПВР	-5.861.253	-838.787
Б. ГОТОВИНСКИ ТЕКОВИ ОД ИНВЕСТИЦИОНИ АКТИВНОСТИ	**-150.926.802**	**-207.467.626**
Директни набавки на материјални и нематеријални средства	-151.562.431	-226.300.322
Продажба на материјални и нематеријални средства	635.629	13.421.696
Зголемување/намалување на долгорочни вложувања	0	5.411.000
Зголемување/намалување на долгорочни побарувања	0	0
Зголемување/намалување на краткорочни финансиски вложувања	0	0
В. ГОТОВИНСКИ ТЕКОВИ ОД ИНВЕСТИЦИОНИ АКТИВНОСТИ	**28.801.485**	**85.050.426**
Зголемување на капиталот	-2.872.084	-5.669.799
Зголемување/намалување на долгорочни кредити	29.319.251	64.447.265
Исплатени дивиденди	0	0
Откуп/продажба на сопствени акции	0	0
Долгорочни резервирања	2.354.318	26.272.960
ЗГОЛЕМУВАЊЕ/НАМАЛУВАЊЕ НА ПАРИЧНИ СРЕДСТВА	**17.263.060**	**-20.523.398**
ПАРИЧНИ СРЕДСТВА НА ПОЧЕТОКОТ НА ГОДИНАТА	**7.093.267**	**24.356.327**
ПАРИЧНИ СРЕДСТВА НА КРАЈОТ НА ГОДИНАТА	**24.356.327**	**3.832.929**

Извор на податоци: Одделение за сметководство

1.4. Извештај за промени на главнината

Табела 19

ПОЗИЦИЈА	31.12.2018	31.12.2019		
		Зголемување	Намалување	Тековен период
Запишан капитал	**5.940.384.104**			**5.940.384.104**
Премии за емитирани акции	**0**			**0**
Откупени сопствени акции	0			0
Резерви	0			0
Акумулирана добивка/загуба	**-467.332.976**	16.073.712		**-451.259.264**
Дивиденди	0			**0**
Ревалоризациона резерва	**53.250.985.324**		5.669.799	**53.245.315.525**
Добивка/загуба за годината	**16.073.712**	24.753.431	16.073.712	**24.753.431**
ВКУПНО КАПИТАЛ И РЕЗЕРВИ:	**58.740.110.164**	**40.827.143**	**21.743.511**	**58.759.193.796**

Извор на податоци: Одделение за сметководство

1.5. ОСТВАРЕНИ ФИНАНСИСКИ РЕЗУЛТАТИ ПО ДЕЈНОСТИ СО РАСПРЕДЕЛЕНИ РЕЖИСКИ ТРОШОЦИ
(без влијание на вредноста на залихите)

Табела 20

Реден број	ДЕЈНОСТИ	ОСТВАРЕНИ ПРИХОДИ	ОСТВАРЕНИ РАСХОДИ			ДОБИВКА/ ЗАГУБА
			Директни	Режиски	Вкупни расходи	
	1	2	3	4	5=3+4	6=2-5
1.	Производство на дрвна маса (а+б+в)	1.215.011.180	440.947.112	920.749.600	1.361.696.712	-146.685.532
	а. Огревно дрво	930.091.651	370.139.192	745.739.820	1.115.879.012	-185.787.361
	б. Техничко дрво	269.743.973	70.807.920	175.009.780	245.817.700	23.926.273
	в. Отпад	15.175.556	0	0	0	15.175.556
2.	Законски обврски	120.561.980	0	151.850.917	151.850.917	-31.288.937
3.	Семенарство и расадничко производство	10.430.912	22.854.601	22.195.256	45.049.857	-34.618.945
4.	Лов и ловен туризам	5.815.713	4.174.225	2.381.880	6.556.105	-740.392
5.	Хидродестилара	222.735	2.638.859	1.038.994	3.677.853	-3.455.118
6.	Останати приходи и расходи	309.750.948	0	0	0	309.750.948
	ВКУПНО (1+2+3+4+5+6) :	1.661.793.468	470.614.797	1.098.216.647	1.568.831.444	92.962.024

1.6. ПЛАНИРАНИ И ОСТВАРЕНИ ФИНАНСИСКИ РЕЗУЛТАТИ ПО ДЕЈНОСТИ ЗА 2019 ГОДИНА
(без влијание на вредноста на залихите)

Табела 20а

Реден број	ДЕЈНОСТИ	Планирани			Остварени			% на остварување	
		Приходи	Расходи	Добивка/ загуба	Приходи	Расходи	Добивка/ загуба	На приходи	На расходи
	1	2	3	4=2-3	5	6	7=5-6	8=5:2	9=6:3
1.	**Производство на дрвна маса**	**1.909.439.616**	**1.866.005.039**	**43.434.577**	**1.215.011.180**	**1.361.696.712**	**-146.685.532**	**63,63**	**72,97**
	а. Огревно дрво	1.404.376.026	1.506.040.114	-101.664.088	930.091.651	1.115.879.012	-185.787.361	66,23	74,09
	б. Техничко дрво	476.957.890	359.964.925	116.992.965	269.743.973	245.817.700	23.926.273	56,56	68,29
	в. Отпадок	28.105.700	0	28.105.700	15.175.556	0	15.175.556	53,99	0,00
2.	**Законски обврски**	**177.059.515**	**220.028.790**	**-42.969.275**	**120.561.980**	**151.850.917**	**-31.288.937**	**68,09**	**69,01**
3.	**Семенарство и расад.произв.**	**33.969.245**	**33.892.219**	**77.026**	**10.430.912**	**45.049.857**	**-34.618.945**	**30,71**	**132,92**
4.	**Лов и ловен туризам**	**3.498.439**	**10.488.182**	**-6.989.743**	**5.815.713**	**6.556.105**	**-740.392**	**166,24**	**62,51**
5.	**Хидродестилара**	**13.838.000**	**0**	**13.838.000**	**222.735**	**3.677.853**	**-3.455.118**	**1,61**	**0,00**
6.	**Останати приходи и расходи**	**114.389.336**	**0**	**114.389.336**	**309.750.948**	**0**	**309.750.948**	**270,79**	**0,00**
	ВКУПНО (1+2+3+4+5+6) :	**2.252.194.151**	**2.130.414.230**	**121.779.921**	**1.661.793.468**	**1.568.831.444**	**92.962.024**	**73,79**	**73,64**

1.7. СПОРЕДБЕНИ ПОДАТОЦИ НА ОСТВАРЕНИТЕ ФИНАНСИСКИ РЕЗУЛТАТИ ПО ДЕЈНОСТИ - 2019/2018
(без влијание на вредноста на залихите)

Табела 20б

Реден број	ДЕЈНОСТИ	2018			2019			Индекс	
		Приходи	Расходи	Добивка/ загуба	Приходи	Расходи	Добивка/ загуба	На приходи	На расходи
	1	2	3	4=2-3	5	6	7=5-6	8=5:2	9=6:3
1.	**Производство на дрвна маса**	**1.260.045.582**	**1.381.298.280**	**-121.252.698**	**1.215.011.180**	**1.361.696.712**	**-146.685.532**	**0,96**	**0,99**
	а. Огревно дрво	956.779.552	1.141.488.488	-184.708.936	930.091.651	1.115.879.012	-185.787.361	0,97	0,98
	б. Техничко дрво	279.533.466	239.809.792	39.723.674	269.743.973	245.817.700	23.926.273	0,96	1,03
	в. Отпадок	23.732.564	0	23.732.564	15.175.556	0	15.175.556	0,64	0,00
2.	**Законски обврски**	**109.515.986**	**152.760.779**	**-43.244.793**	**120.561.980**	**151.850.917**	**-31.288.937**	**1,10**	**0,99**
3.	**Семенарство и расад.произв.**	**6.022.202**	**53.850.556**	**-47.828.354**	**10.430.912**	**45.049.857**	**-34.618.945**	**1,73**	**0,84**
4.	**Лов и ловен туризам**	**1.745.610**	**5.740.024**	**-3.994.414**	**5.815.713**	**6.556.105**	**-740.392**	**3,33**	**1,14**
5.	**Хидродестилара**	**291.305**	**3.578.501**	**-3.287.196**	**222.735**	**3.677.853**	**-3.455.118**	**0,76**	**1,03**
6.	**Останати приходи и расходи**	**301.397.223**	**0**	**301.397.223**	**309.750.948**	**0**	**309.750.948**	**1,03**	**0,00**
	ВКУПНО (1+2+3+4+5+6) :	**1.679.017.908**	**1.597.228.140**	**81.789.768**	**1.661.793.468**	**1.568.831.444**	**92.962.024**	**0,99**	**0,98**

Коментар

I. Биланс на состојбата (Табела 12, стр. 64)

А. АКТИВА - 59.857.338.721 ден.

Активата ја сочинуваат долгорочни и тековни средства. Во структурата на вкупните средства долгорочните средства учествуваат со 99,15%, а тековните средства со 0,85%.

Во структурата на долгорочните средства, најголемо учество имаат материјалните средства (99,94%), бидејќи тука, покрај другото, влегуваат недвижностите и биолошките средства со вкупна вредност од 59.098.573.747,00 денари.

Во структурата на тековните средства залихите учествуваат со 23,91% и во споредба со минатата година се помали за 5%. Најголем дел од залихите отпаѓа на залихи на недовршени производи и полупроизводи (48,53%), кои главно се состојат од огревно и техничко дрво и на залихи на готови производи (13,27%).

Потоа следуваат побарувањата од државата (164.274.811 ден.) и тие се исти како минатата година, додека зголемени се побарувањата од купувачите и тоа за 0,7%.

Паричните средства учествуваат во вкупните тековни средства со 0,75% и од почетокот на годината се намалиле за 84,26% или за 20.523.398,00 денари.

Б. ПАСИВА - 59.857.338.721 ден.

Основната главнина (запишаниот капитал) во 2019 г. изнесува 5.940.384.104,00 ден. и е непроменета од минатата година.

Во обврските најголемо учество (79,86%) имаат краткорочните обврски во износ од 813.242.672,00 ден. и во споредба со минатата година се поголеми за 7,13%. Во структурата на краткорочните обврски најголем дел (38,55%) отпаѓа на останатите краткорочни обврски (326.713.318,00ден.), а потоа следуваат обврските кон добавувачите (178.011.802,00 ден.), тековните даночни обврски (93.367.106ден.), обврските кон вработените (70.084.614), обврските по заеми и кредити (63.400.170) и обврските за даноци и придонеси од плата (23.336.664ден.).

II. Биланс на успехот (Табела 13, стр. 65)

Според Годишната сметка за 2019 г. ЈП "Национални шуми" оствари вкупен приход за распределба од основната и другите дејности во износ од 1.661.793.468,00 ден., вкупни расходи во износ од 1.633.180.146,00 ден. и искажува добивка од работењето (пред оданочување) во износ 28.613.322,00 ден.

Остварените приходи во 2019 г.во однос на 2018 се помали за 1,03%, или за 17.224.439,00 ден., а остварените расходи се помали за 1,66%, или за 27.573.087,00. Овој факт укажува на благо зголемување на економичноста во работењето, бидејки расходите се намалиле за поголем процент од приходите. Дополнително, во прилог на ова, треба да се има предвид фактот што оваа година почетните залихи се поголеми од крајните за 7.701.028,00 ден., со што се зголемуваат расходите и се намалува крајниот финансиски резултат, но минатата година почетните залихи беа поголеми од крајните за 18.966.178,00 ден.

Во структурата на вкупните приходи најголемо учество имаат приходите од продажба (1.312.587.671,00 ден.) кои учествуваат во вкупниот приход со 78,99% Овие приходи во споредба со 2018 г. се помали за 2,88% или за 38.948.082,00 ден.

Во структурата, пак, на вкупните расходи најголемо учество имаат трошоците за вработените (913.049.212,00 ден.), кои учествуваат во вкупните расходи со 55,91% и во споредба со минатата година се поголеми за 3,46%. Ова се должи главно поради тоа што 174 нови вработени на неопределено време, во 2018г. започнаа со работа дури на 01.08. 2018г, како и на различно утврдениот коефициент за пресметка на плата, кој е променлив и варира, во зависност од остварените производни и финансиски резултати од работењето. Веднаш по нив се останатите расходи (539.951.308,00 ден.), каде најголем дел отпаѓа на услугите со карактер на материјални трошоци (328.646.524,00ден.), кои се поврзани со производниот процес и учествуваат во вкупните расходи со 20,12%, а во споредба со минатата година се помали за 5,55%.

* * *

Остварените вкупни приходи во 2019 година во однос на планските проекции се помали за 26,21% (Табела 14, стр 66). Планираните приходи од огревно дрво се остварени со 66,23%, а од техничко дрво со 56,65%. Најголемо зголемување се забележува кај приходите од ловство, приходите од маркирање и останатите приходи (приходи од вредносно усогласување на материјални средства, приходи од наплата на шумски штети, приходи од продажба на конфискувано дрво, приходи од извршени услуги-превоз, приходи од отпис на обврски и наплатени отпишани побарувања, приходи од поранешни години и др.).

Планираните вкупни расходи во 2019 г. се остварени со 78,07% (Таб.15, стр.66) Планираните материјални трошоци, кои се потребни за процесот на производство, се остварени со 71,68% (суровини и материјали, енергија и резервни делови) и 47,23% (услуги), односно процентот на остварување на услугите во фазите на производство соодветствува на остварувањето на планираните приходи од продажба. Зголемување во однос на планот има единствено кај амортизацијата (причина е тоа што во планот пресметуваме и вкалкулираме само амортизација по тековни пресметки, додека за идните набавки не можеме да предвидиме и вкалкулираме износи) и останатите трошоци (главно поради расходите поврзани со вредносно усогласување, расходување и директен отпис на побарувања).

Споредбените податоци, пак, на структурата на остварените приходи во 2018 и 2019 г.(Табела 16, стр.67) покажуваат дека, во рамките на вкупните приходи, приходите од основната дејност (продажба на огревно и техничко дрво и отпадок) се поголеми за 0,28% (2018г. –1.260.045.582ден.; 2019г. – 1.215.011.180ден.). Позначително зголемување се забележува кај приходите од расадничко производство, ловство, други шумски производи и кај приходите на Дирекција. Во рамките на останатите приходи, зголемени се приходите од вредносно усогласување на материјални средства (2018г.-129.090.400ден.; 2019г.– 154.662.943ден), приходите од наплата на шумски штети (2018г.-1.327.454ден.; 2019г.– 2.293.117ден) и приходите од поранешни години (2018г.–3.116.212ден.; 2019г.–4.619.751ден), додека намалување има кај приходите од продажба на конфискувано дрво (2018г.–8.551.074ден.; 2019г.–5.954.306ден) и кај приходите од отпис на обврски према добавувачите (2018г.– 15.570.331ден.; 2019 - 4.677.603ден.).

Во однос на структурата на расходите, споредбените податоци со минатата 2018г. (Табела 17, стр.67) покажуваат дека позначително зголемување се јавува кај потрошените суровини и материјали (2018г.–18.264.944ден.; 2019г.–22.804.909 ден.), кај отписот на побарувањата (2018г.–2.114.412ден.; 2019г.–4.851.293ден) и кај патните трошоци (2018г.– 258.810ден.; 2019 г.–462.708ден.).

III. Извештај за паричниот тек (Табела 18, стр. 68)

Паричните текови се приливи и одливи на парични средства и еквиваленти на парични средства во одреден пресметковен период и во табелата тие се групирани според:

- Оперативни активности;
- Инвестициони активности и
- Финансиски активности

Оперативни активности се главните активности кои носат приходи и се поврзани со основната дејност на претпријатието.

Инвестициони активности се активности во врска со стекнување и оттуѓување на долгорочни средства.

Финансиски активности се активности кои резултираат со промена на големината и составот на сопствениот капитал и заемите на претпријатието.

Извештајот покажува дека паричните средства од 24.356.327,00 ден. на почетокот на годината се намалиле на 3.832.929,00 ден. на крајот на годината, што значи дека во претпријатието готовинските текови од сите горенаведени активности покажуваат нето намалување на парите и паричните еквиваленти за 20.523.398,00 ден.

IV. Извештај за промените на главнината (Табела 19, стр. 69)

Вкупниот капитал на претпријатието во 2019г. е зголемен за 0,03% во однос на 2018г. Од структурата на капиталот може да се заклучи дека претпријатието располага со доволно сопствен капитал за финансирање на својата дејност и за гарантирање на навремена отплата на задолжувањата.

* * *

Во рамките на ова поглавје ќе се осврнеме и на остварените финансиски резултати по дејности на ниво на ЈП за 2019г. без влијание на вредноста на залихите (Табела 20, стр.70).

Според овој преглед, претпријатието како од својата основна дејност, така и од другите дејности (со исклучок на некои други споредни приходи) остварило негативни финансиски резултати и тоа :

- **Производство на дрвна маса .... -146.685.532,00 ден.**
- **Законски обврски (проста и проширена репродукција) .... -31.288.937,00 ден.**
- **Семенарство и расадничко производство .... -34.618.945,00 ден.**
- **Лов и ловен туризам .... -740.392,00 ден.**
- **Хидродестилара .... -3.455.118,00 ден.**
- **Останати приходи и .... 309.750.948,00 ден.**

Единствено позитивни финансиски ефекти се обезбедуваат со некои останати деловни приходи, во кои најголемо учество завземаат приходите од вредносно усогласување на материјални средства, приходите од поранешни години, приходите од наплата на шумски штети, приходите од продажба на конфискувано дрво и приходите од извршени услуги-превоз.

Споредбените податоци со минатата 2018 г. (Табела 20б, стр.72), покажуваат дека кај производството на дрвна маса има намалување на приходите за 4% и на расходите за 1%, со што минатогодишната загуба во износ од 121.252.698,00ден. е зголемена на 146.685.532,00 ден.

Кај расадничкото производство споредбените податоци покажуваат зголемување на приходите за 73% и намалување на расходите за 16%, со што минатогодишната загуба во износ од 47.828.354,00 ден. е намалена на 34.618.945,00 ден.

Во ловот и ловниот туризам се забележува зголемување на приходите за 233%, и зголемување на расходите за 14%, па минатогодишната загуба во износ од 3.994.414,00 ден, е намалена на 740.392,00 ден.

Кај хидродестиларата се забележува намалување на приходите за 24% и зголемување на расходите за 3%, па минатогодишната загуба од 3.287.196,00 ден. е зголемена на 3455118,00 ден.

Приходите од проста и проширена репродукција оваа година се за 10% поголеми од минатогодишните, а расходите се помали за 1%, па поради тоа минатогодишната загуба од 43.244.793,00 ден. сега е намалена на 31.288.937,00 ден.

2. ОСТВАРЕНИ ФИНАНСИСКИ РЕЗУЛТАТИ ПО ПОДРУЖНИЦИ

2.1. Остварени приходи и расходи

денари

Табела 21

ПОДРУЖНИЦА	ОСТВАРЕНИ ПРИХОДИ	ОСТВАРЕНИ РАСХОДИ			ДОБИВКА/ ЗАГУБА
		На подружница	Дел за Дирекција	Вкупно	
1	2	3	4	5=3+4	6=2-5
Берово	72.614.365	66.793.037	2.883.449	69.676.486	2.937.879
Пехчево	42.381.593	33.648.512	1.374.018	35.022.530	7.359.063
Крива Паланка	57.070.702	55.915.325	2.079.292	57.994.617	-923.915
Кратово	13.285.204	21.542.742	843.225	22.385.967	-9.100.763
Кочани	43.332.958	49.486.801	1.915.263	51.402.064	-8.069.106
Штип	15.798.640	22.483.328	859.406	23.342.734	-7.544.094
Радовиш	77.324.419	68.743.192	2.637.840	71.381.032	5.943.387
Виница	38.027.649	43.751.562	1.682.031	45.433.593	-7.405.944
Струмица	85.632.831	78.246.490	3.031.405	81.277.895	4.354.936
Валандово	21.090.547	23.869.751	870.220	24.739.971	-3.649.424
Гевгелија	84.711.571	76.316.819	2.847.885	79.164.704	5.546.867
Демир Капија	38.051.457	33.758.794	1.330.739	35.089.533	2.961.924
Кавадарци	143.629.235	138.192.350	5.202.809	143.395.159	234.076
Прилеп	40.481.219	49.789.238	1.837.930	51.627.168	-11.145.949
Велес	69.473.722	57.130.497	2.359.652	59.490.149	9.983.573
Свети Николе	17.015.321	13.314.318	616.294	13.930.612	3.084.709
Битола	39.869.526	51.833.945	1.994.721	53.828.666	-13.959.140
Демир Хисар	96.762.579	78.345.869	3.116.256	81.462.125	15.300.454
Крушево	28.750.288	28.690.529	1.047.394	29.737.923	-987.635
Ресен	48.911.512	43.381.859	1.711.819	45.093.678	3.817.834
Охрид	80.830.077	64.335.097	2.687.556	67.022.653	13.807.424
Струга	39.459.824	42.622.175	1.666.650	44.288.825	-4.829.001
Дебар	27.862.273	24.422.223	943.454	25.365.677	2.496.596
Кичево	120.244.482	99.001.394	4.267.164	103.268.558	16.975.924
Мак. Брод	67.061.251	63.950.614	2.501.950	66.452.564	608.687
Гостивар	49.298.180	37.870.082	1.552.377	39.422.459	9.875.721
Тетово	20.409.272	20.362.128	879.685	21.241.813	-832.541
Скопје	68.162.052	64.366.270	2.530.292	66.896.562	1.265.490
Куманово	29.748.198	32.752.294	1.424.917	34.177.211	-4.429.013
Делчево	27.854.847	31.678.966	1.240.578	32.919.544	-5.064.697
Дирекција	56.647.674		56.647.674	56.647.674	0
В К У П Н О:	1.661.793.468	1.516.596.201	116.583.945	1.633.180.146	28.613.322

Извор на податоци: Одделение за сметководство

2.2. Вредност на почетни и завршни залихи

Табела 22

Подружница	Вкупни расходи (со залихи)	Поч. залихи (01-01. 2019г.)	Завр. залихи (31-12. 2019.)	Разлика	Вкупни расходи (без залихи)
1	2	3	4	5=3-4	6=2-5
"Малешево" - Берово	69.676.486	4.901.402	4.300.683	600.719	69.075.767
"Равна Река" - Пехчево	35.022.530	619.160	1.663.120	-1.043.960	36.066.490
"Осогово" - Крива Паланка	57.994.617	4.162.270	2.836.787	1.325.483	56.669.134
"Кратово" - Кратово	22.385.967	4.196.917	4.501.281	-304.364	22.690.331
"Осогово" - Кочани	51.402.064	1.619.603	2.648.730	-1.029.127	52.431.191
"Серта" - Штип	23.342.734	326.720	809.920	-483.200	23.825.934
"Плачковица" - Радовиш	71.381.032	2.890.439	2.064.174	826.265	70.554.767
"Плачковица" - Виница	45.433.593	745.776	698.158	47.618	45.385.975
"Беласица" - Струмица	81.277.895	2.771.568	2.584.844	186.724	81.091.171
"Салаџак" - Валандово	24.739.971	1.054.422	588.978	465.444	24.274.527
"Кожув" - Гевгелија	79.164.704	1.925.202	5.032.190	-3.106.988	82.271.692
"Демир Капија" - Д.Капија	35.089.533	454.534	313.700	140.834	34.948.699
"Бор" - Кавадарци	143.395.159	6.469.522	4.526.336	1.943.186	141.451.973
"Црн бор" - Прилеп	51.627.168	1.183.736	773.887	409.849	51.217.319
"Бабуна" - Велес	59.490.149	4.157.789	3.126.758	1.031.031	58.459.118
"Шумарство" - Св.Николе	13.930.612	913.001	670.480	242.521	13.688.091
"Кајмакчалан" - Битола	53.828.666	7.494.875	6.071.895	1.422.980	52.405.686
"Бигла" - Демир Хисар	81.462.125	6.491.828	3.218.202	3.273.626	78.188.499
"Липа" - Крушево	29.737.923	723.904	695.248	28.656	29.709.267
"Преспадрво" - Ресен	45.093.678	3.035.164	1.875.620	1.159.544	43.934.134
"Галичица" - Охрид	67.022.653	2.162.300	1.723.337	438.963	66.583.690
"Јабланица" - Струга	44.288.825	6.562.390	5.579.634	982.756	43.306.069
"Стогово" - Дебар	25.365.677	4.709.658	3.638.926	1.070.732	24.294.945
"Лопушник" - Кичево	103.268.558	2.263.907	2.272.677	-8.770	103.277.328
"Сандански" - Мак.Брод	66.452.564	2.558.966	3.515.460	-956.494	67.409.058
"Шар" - Гостивар	39.422.459	256.566	491.614	-235.048	39.657.507
"Лешница" - Тетово	21.241.813	0	160.000	-160.000	21.401.813
"Караџица" - Скопје	66.896.562	1.948.558	3.753.380	-1.804.822	68.701.384
"Куманово" - Куманово	34.177.211	3.465.130	2.385.014	1.080.116	33.097.095
"Голак" - Делчево	32.919.544	2.163.678	2.006.924	156.754	32.762.790
Вкупно :	**1.576.532.472**	**82.228.985**	**74.527.957**	**7.701.028**	**1.568.831.444**

Извор на податоци: Одделение за сметководство

2.3. Планирани и остварени приходи и расходи за 2019 година

Табела 23

Подружница	ПРИХОДИ			РАСХОДИ			РАЗЛИКА	
	Планирани	Остварени	% на оствар.	Планирани	Остварени	% на оствар.	на планир. приходи и расходи	на оствар. приходи и расходи
1	2	3	4=3:2x100	5	6	7=6:5x100	8=2-5	9=3-6
Берово	124.891.065	72.614.365	58,14	120.030.750	69.676.486	58,05	4.860.315	2.937.879
Пехчево	49.704.800	42.381.593	85,27	44.620.040	35.022.530	78,49	5.084.760	7.359.063
Крива Паланка	87.790.400	57.070.702	65,01	82.147.345	57.994.617	70,60	5.643.055	-923.915
Кратово	39.978.058	13.285.204	33,23	39.598.442	22.385.967	56,53	379.616	-9.100.763
Кочани	89.196.576	43.332.958	48,58	86.327.811	51.402.064	59,54	2.868.765	-8.069.106
Штип	26.052.680	15.798.640	60,64	25.973.390	23.342.734	89,87	79.290	-7.544.094
Радовиш	99.301.104	77.324.419	77,87	95.705.578	71.381.032	74,58	3.595.526	5.943.387
Виница	86.191.800	38.027.649	44,12	82.885.825	45.433.593	54,81	3.305.975	-7.405.944
Струмица	91.921.735	85.632.831	93,16	91.216.090	81.277.895	89,10	705.645	4.354.936
Валандово	33.209.625	21.090.547	63,51	34.264.195	24.739.971	72,20	-1.054.570	-3.649.424
Гевгелија	88.911.263	84.711.571	95,28	87.884.562	79.164.704	90,08	1.026.701	5.546.867
Демир Капија	34.779.600	38.051.457	109,41	34.766.405	35.089.533	100,93	13.195	2.961.924
Кавадарци	159.617.339	143.629.235	89,98	141.926.425	143.395.159	101,03	17.690.914	234.076
Прилеп	78.805.831	40.481.219	51,37	78.353.417	51.627.168	65,89	452.414	-11.145.949
Велес	94.837.040	69.473.722	73,26	90.547.673	59.490.149	65,70	4.289.367	9.983.573
Свети Николе	15.364.950	17.015.321	110,74	15.171.762	13.930.612	91,82	193.188	3.084.709
Битола	109.630.740	39.869.526	36,37	102.587.890	53.828.666	52,47	7.042.850	-13.959.140
Демир Хисар	93.125.035	96.762.579	103,91	91.287.504	81.462.125	89,24	1.837.531	15.300.454
Крушево	34.601.522	28.750.288	83,09	34.583.000	29.737.923	85,99	18.522	-987.635
Ресен	62.904.513	48.911.512	77,76	60.632.204	45.093.678	74,37	2.272.309	3.817.834
Охрид	103.164.468	80.830.077	78,35	96.614.555	67.022.653	69,37	6.549.913	13.807.424
Струга	67.004.050	39.459.824	58,89	65.480.984	44.288.825	67,64	1.523.066	-4.829.001
Дебар	32.552.376	27.862.273	85,59	32.330.514	25.365.677	78,46	221.862	2.496.596
Кичево	152.196.256	120.244.482	79,01	148.477.252	103.268.558	69,55	3.719.004	16.975.924
Мак. Брод	96.957.243	67.061.251	69,17	92.031.598	66.452.564	72,21	4.925.645	608.687
Гостивар	65.109.850	49.298.180	75,72	61.773.966	39.422.459	63,82	3.335.884	9.875.721
Тетово	29.614.152	20.409.272	68,92	27.974.812	21.241.813	75,93	1.639.340	-832.541
Скопје	77.590.730	68.162.052	87,85	77.007.490	66.896.562	86,87	583.240	1.265.490
Куманово	44.538.275	29.748.198	66,79	42.944.447	34.177.211	79,58	1.593.828	-4.429.013
Делчево	50.600.309	27.854.847	55,05	45.268.308	32.919.544	72,72	5.332.001	-5.064.697
Дирекција	0	56.647.674	0,00	0	56.647.674	0,00	0	0
В к у п н о:	2.220.143.385	1.661.793.468	74,85	2.130.414.234	1.633.180.146	76,66	89.729.151	28.613.322

2.4. Споредбени податоци за остварените приходи и расходи 2019/2018

Табела 24

Подружница	2018			2019			ИНДЕКС	
	Приходи	Расходи	Разлика	Приходи	Расходи	Разлика	на приходи	на расходи
1	2	3	4=2-3	5	6	7=5-6	8=5:2	9=6:3
Берово	81.230.087	74.425.105	6.804.982	72.614.365	69.676.486	2.937.879	0,89	0,94
Пехчево	42.909.544	34.319.068	8.590.476	42.381.593	35.022.530	7.359.063	0,99	1,02
Крива Паланка	49.456.366	44.521.251	4.935.115	57.070.702	57.994.617	-923.915	1,15	1,30
Кратово	19.635.555	26.705.602	-7.070.047	13.285.204	22.385.967	-9.100.763	0,68	0,84
Кочани	34.339.107	48.406.048	-14.066.941	43.332.958	51.402.064	-8.069.106	1,26	1,06
Штип	13.515.952	23.442.232	-9.926.280	15.798.640	23.342.734	-7.544.094	1,17	1,00
Радовиш	70.052.374	66.364.529	3.687.845	77.324.419	71.381.032	5.943.387	1,10	1,08
Виница	46.356.658	50.713.125	-4.356.467	38.027.649	45.433.593	-7.405.944	0,82	0,90
Струмица	83.291.781	79.827.860	3.463.921	85.632.831	81.277.895	4.354.936	1,03	1,02
Валандово	22.613.396	25.441.883	-2.828.487	21.090.547	24.739.971	-3.649.424	0,93	0,97
Гевгелија	83.756.820	81.420.490	2.336.330	84.711.571	79.164.704	5.546.867	1,01	0,97
Демир Капија	34.333.457	33.074.848	1.258.609	38.051.457	35.089.533	2.961.924	1,11	1,06
Кавадарци	141.679.135	139.603.996	2.075.139	143.629.235	143.395.159	234.076	1,01	1,03
Прилеп	66.494.104	64.834.525	1.659.579	40.481.219	51.627.168	-11.145.949	0,61	0,80
Велес	67.112.490	65.034.796	2.077.694	69.473.722	59.490.149	9.983.573	1,04	0,91
Свети Николе	11.486.347	14.546.908	-3.060.561	17.015.321	13.930.612	3.084.709	1,48	0,96
Битола	47.882.492	56.869.470	-8.986.978	39.869.526	53.828.666	-13.959.140	0,83	0,95
Демир Хисар	103.229.781	86.450.366	16.779.415	96.762.579	81.462.125	15.300.454	0,94	0,94
Крушево	33.261.773	29.277.514	3.984.259	28.750.288	29.737.923	-987.635	0,86	1,02
Ресен	39.187.758	49.305.353	-10.117.595	48.911.512	45.093.678	3.817.834	1,25	0,91
Охрид	92.807.563	77.218.262	15.589.301	80.830.077	67.022.653	13.807.424	0,87	0,87
Струга	43.122.787	41.820.821	1.301.966	39.459.824	44.288.825	-4.829.001	0,92	1,06
Дебар	26.813.297	21.837.896	4.975.401	27.862.273	25.365.677	2.496.596	1,04	1,16
Кичево	109.611.091	117.779.914	-8.168.823	120.244.482	103.268.558	16.975.924	1,10	0,88
Мак. Брод	85.113.860	70.635.388	14.478.472	67.061.251	66.452.564	608.687	0,79	0,94
Гостивар	63.168.117	44.192.527	18.975.590	49.298.180	39.422.459	9.875.721	0,78	0,89
Тетово	20.140.958	19.848.858	292.100	20.409.272	21.241.813	-832.541	1,01	1,07
Скопје	52.006.221	61.733.990	-9.727.769	68.162.052	66.896.562	1.265.490	1,31	1,08
Куманово	22.415.018	34.231.999	-11.816.981	29.748.198	34.177.211	-4.429.013	1,33	1,00
Делчево	27.435.103	32.309.694	-4.874.591	27.854.847	32.919.544	-5.064.697	1,02	1,02
Дирекција	44.558.916	44.558.916	0	56.647.674	56.647.674	0	1,27	1,27
В к у п н о:	**1.679.017.908**	**1.660.753.234**	**18.264.674**	**1.661.793.468**	**1.633.180.146**	**28.613.322**	**0,99**	**0,98**

2.5. Преглед на приливот и одливот по подружници (02.01 - 31.12 2019г.)

Табела 25

ПОДРУЖНИЦА	ПРИЛИВ					ОДЛИВ					РАЗЛИКА	
	Ефективен	Компензации	Вкупно (без кор.)	Интерни	Вкупно (со кор.)	Ефективен	Компензации	Вкупно (без кор.)	Интерни	Вкупно (со кор.)	Ефектив.	Вкупна
1	2	3	4=2+3	5	6=4+5	7	8	9=7+8	10	11=9+10	11=2-7	12=6-11
Берово	76.488.132	0	76.488.132	2.104.775	78.592.907	75.536.602	0	75.536.602	26.959	75.563.561	951.530	3.029.346
Пехчево	45.558.564	0	45.558.564	104.396	45.662.960	54.501.410	0	54.501.410	111.782	54.613.192	-8.942.846	-8.950.232
Крива Паланка	59.394.737	0	59.394.737	723.240	60.117.977	52.194.938	0	52.194.938	102.060	52.296.998	7.199.799	7.820.979
Кратово	16.329.382	0	16.329.382	15.470	16.344.852	20.292.775	0	20.292.775	83.060	20.375.835	-3.963.393	-4.030.983
Кочани	46.620.577	0	46.620.577	0	46.620.577	48.481.934	0	48.481.934	180.048	48.661.982	-1.861.357	-2.041.405
Штип	17.162.110	0	17.162.110	286.442	17.448.552	22.550.219	0	22.550.219	172.000	22.722.219	-5.388.109	-5.273.667
Радовиш	77.460.368	0	77.460.368	826.781	78.287.149	72.186.336	0	72.186.336	204.103	72.390.439	5.274.032	5.896.710
Виница	41.803.619	6.305	41.809.924	217.485	42.027.409	43.081.133	0	43.081.133	801.440	43.882.573	-1.277.514	-1.855.164
Струмица	76.821.585	0	76.821.585	627.728	77.449.313	75.008.390	0	75.008.390	47.500	75.055.890	1.813.195	2.393.423
Валандово	19.860.901	0	19.860.901	0	19.860.901	22.235.653	0	22.235.653	31.035	22.266.688	-2.374.752	-2.405.787
Гевгелија	88.313.654	0	88.313.654	322.777	88.636.431	81.522.596	0	81.522.596	1.592.378	83.114.974	6.791.058	5.521.457
Демир Капија	39.399.763	0	39.399.763	701.547	40.101.310	34.998.291	0	34.998.291	357.625	35.355.916	4.401.472	4.745.394
Кавадарци	127.028.101	5.786.784	132.814.885	1.048.596	133.863.481	136.170.780	5.786.784	141.957.564	1.338.078	143.295.642	-9.142.679	-9.432.161
Прилеп	43.915.196	0	43.915.196	25.451	43.940.647	54.972.487	0	54.972.487	236.580	55.209.067	-11.057.291	-11.268.420
Велес	67.733.401	0	67.733.401	6.027	67.739.428	59.306.973	0	59.306.973	573.589	59.880.562	8.426.428	7.858.866
Свети Николе	9.481.262	0	9.481.262	2.495.568	11.976.830	13.598.059	0	13.598.059	157.856	13.755.915	-4.116.797	-1.779.085
Битола	35.665.168	0	35.665.168	1.659	35.666.827	49.150.927	0	49.150.927	2.819.578	51.970.505	-13.485.759	-16.303.678
Демир Хисар	89.164.038	0	89.164.038	544.864	89.708.902	84.175.573	0	84.175.573	1.104.121	85.279.694	4.988.465	4.429.208
Крушево	45.887.814	0	45.887.814	634.095	46.521.909	39.956.048	0	39.956.048	34.480	39.990.528	5.931.766	6.531.381
Ресен	44.001.613	5.508	44.007.121	318.000	44.325.121	44.354.587	0	44.354.587	24.500	44.379.087	-352.974	-53.966
Охрид	71.184.996	0	71.184.996	598.857	71.783.853	63.723.803	0	63.723.803	563.063	64.286.866	7.461.193	7.496.987
Струга	33.407.077	0	33.407.077	174.783	33.581.860	40.252.672	0	40.252.672	18.151	40.270.823	-6.845.595	-6.688.963
Дебар	16.296.677	0	16.296.677	0	16.296.677	23.001.838	0	23.001.838	379.000	23.380.838	-6.705.161	-7.084.161
Кичево	108.764.523	0	108.764.523	298.472	109.062.995	104.526.585	0	104.526.585	663.057	105.189.642	4.237.938	3.873.353
Македонски Брод	73.177.429	0	73.177.429	47.458	73.224.887	65.040.653	0	65.040.653	486.250	65.526.903	8.136.776	7.697.984
Гостивар	59.052.758	0	59.052.758	43.700	59.096.458	40.546.624	0	40.546.624	501.492	41.048.116	18.506.134	18.048.342
Тетово	21.448.569	0	21.448.569	0	21.448.569	18.816.227	0	18.816.227	410.425	19.226.652	2.632.342	2.221.917
Скопје	50.112.616	0	50.112.616	264.866	50.377.482	64.241.144	0	64.241.144	591.630	64.832.774	-14.128.528	-14.455.292
Куманово	30.761.665	0	30.761.665	1.381.845	32.143.510	32.328.256	0	32.328.256	160.615	32.488.871	-1.566.591	-345.361
Делчево	28.651.920	0	28.651.920	221.899	28.873.819	32.452.010	0	32.452.010	264.326	32.716.336	-3.800.090	-3.842.517
Дирекција	40.635.680	0	40.635.680	0	40.635.680	120.300.337	0	120.300.337	0	120.300.337	-79.664.657	-79.664.657
ВКУПНО :	1.601.583.895	5.798.597	1.607.382.492	14.036.781	1.621.419.273	1.689.505.860	5.786.784	1.695.292.644	14.036.781	1.709.329.425	-87.921.965	-87.910.152

2.6. Споредбени податоци за приливот и одливот по подружници (без почетна состојба) - 2019/2018

Табела 26

Подружница	ВКУПЕН ПРИЛИВ			ВКУПЕН ОДЛИВ			ЕФЕКТИВЕН ПРИЛИВ			ЕФЕКТИВЕН ОДЛИВ		
	2018	2019	Индекс	2018	2019	Индекс	2018	2019	Индекс	2018	2019	Индекс
1	2	3	4=3:2	5	6	7=6:5	8	9	10=9:8	11	12	13=12:11
Берово	90.596.483	78.592.907	0,87	74.472.815	75.563.561	1,01	87.273.988	76.488.132	0,88	74.414.545	75.536.602	1,02
Пехчево	61.543.111	45.662.960	0,74	55.440.374	54.613.192	0,99	61.298.013	45.558.564	0,74	55.438.731	54.501.410	0,98
К. Паланка	44.920.929	60.117.977	1,34	43.675.280	52.296.998	1,20	44.920.929	59.394.737	1,32	43.675.280	52.194.938	1,20
Кратово	22.994.077	16.344.852	0,71	25.441.316	20.375.835	0,80	22.994.077	16.329.382	0,71	25.441.316	20.292.775	0,80
Кочани	39.610.015	46.620.577	1,18	46.161.581	48.661.982	1,05	39.514.573	46.620.577	1,18	45.712.966	48.481.934	1,06
Штип	14.914.309	17.448.552	1,17	21.890.215	22.722.219	1,04	14.787.177	17.162.110	1,16	21.020.215	22.550.219	1,07
Радовиш	66.339.128	78.287.149	1,18	70.960.980	72.390.439	1,02	65.995.731	77.460.368	1,17	70.666.428	72.186.336	1,02
Виница	56.123.860	42.027.409	0,75	52.282.370	43.882.573	0,84	56.123.860	41.803.619	0,74	51.907.359	43.081.133	0,83
Струмица	76.103.008	77.449.313	1,02	78.417.427	75.055.890	0,96	74.600.253	76.821.585	1,03	78.295.487	75.008.390	0,96
Валандово	23.029.907	19.860.901	0,86	25.257.168	22.266.688	0,88	22.920.644	19.860.901	0,87	24.845.918	22.235.653	0,89
Гевгелија	89.790.101	88.636.431	0,99	84.370.826	83.114.974	0,99	89.278.018	88.313.654	0,99	83.995.563	81.522.596	0,97
Д. Капија	35.951.743	40.101.310	1,12	32.897.922	35.355.916	1,07	35.776.540	39.399.763	1,10	32.431.025	34.998.291	1,08
Кавадарци	127.443.902	133.863.481	1,05	139.831.181	143.295.642	1,02	125.496.399	127.028.101	1,01	139.375.177	136.170.780	0,98
Прилеп	64.901.088	43.940.647	0,68	66.479.697	55.209.067	0,83	64.901.088	43.915.196	0,68	61.424.735	54.972.487	0,89
Велес	63.483.050	67.739.428	1,07	63.964.694	59.880.562	0,94	63.246.402	67.733.401	1,07	63.644.153	59.306.973	0,93
Св. Николе	11.861.919	11.976.830	1,01	13.794.938	13.755.915	1,00	9.955.504	9.481.262	0,95	13.691.819	13.598.059	0,99
Битола	51.546.861	35.666.827	0,69	56.369.445	51.970.505	0,92	51.537.691	35.665.168	0,69	54.516.596	49.150.927	0,90
Д. Хисар	94.978.305	89.708.902	0,94	85.180.743	85.279.694	1,00	93.264.930	89.164.038	0,96	85.155.395	84.175.573	0,99
Крушево	40.430.695	46.521.909	1,15	30.452.409	39.990.528	1,31	39.174.566	45.887.814	1,17	30.452.409	39.956.048	1,31
Ресен	41.823.362	44.325.121	1,06	48.186.310	44.379.087	0,92	41.682.732	44.001.613	1,06	47.879.291	44.354.587	0,93
Охрид	89.964.682	71.783.853	0,80	78.008.444	64.286.866	0,82	86.001.100	71.184.996	0,83	77.852.444	63.723.803	0,82
Струга	38.485.953	33.581.860	0,87	38.813.882	40.270.823	1,04	37.644.003	33.407.077	0,89	38.813.882	40.252.672	1,04
Дебар	17.141.524	16.296.677	0,95	21.051.111	23.380.838	1,11	17.141.524	16.296.677	0,95	20.727.611	23.001.838	1,11
Кичево	107.306.375	109.062.995	1,02	114.509.669	105.189.642	0,92	103.741.818	108.764.523	1,05	109.561.597	104.526.585	0,95
Мак. Брод	72.785.976	73.224.887	1,01	65.656.653	65.526.903	1,00	68.821.695	73.177.429	1,06	65.244.153	65.040.653	1,00
Гостивар	54.603.230	59.096.458	1,08	43.355.634	41.048.116	0,95	54.455.110	59.052.758	1,08	42.224.234	40.546.624	0,96
Тетово	22.512.034	21.448.569	0,95	19.161.842	19.226.652	1,00	22.512.034	21.448.569	0,95	18.025.795	18.816.227	1,04
Скопје	44.241.718	50.377.482	1,14	66.228.990	64.832.774	0,98	44.121.718	50.112.616	1,14	59.389.292	64.241.144	1,08
Куманово	24.382.234	32.143.510	1,32	33.660.376	32.488.871	0,97	23.784.834	30.761.665	1,29	33.491.376	32.328.256	0,97
Делчево	32.111.313	28.873.819	0,90	33.304.278	32.716.336	0,98	32.088.659	28.651.920	0,89	32.098.496	32.452.010	1,01
Дирекција	46.528.854	40.635.680	0,87	91.201.916	120.300.337	1,32	46.528.854	40.635.680	0,87	91.201.916	120.300.337	1,32
ВКУПНО:	1.668.449.746	1.621.419.273	0,97	1.720.480.486	1.709.329.425	0,99	1.641.584.464	1.601.583.895	0,98	1.692.615.204	1.689.505.860	1,00

2.7. Побарувања и обврски (состојба на 31. 12. 2019г.)

Табела 27

ВИДОВИ ПОБАРУВАЊА	Состојба на 31.12.2019
1. ПОБАРУВАЊА	
1.1. Тековни побарувања (1.1.1.+1.1.2.+1.1.3.+1.1.4.)	**69.053.986**
1.1.1. Правни лица	**52.456.465**
1.1.2. Синдикати	**7.798.143**
1.1.3. Физички лица (а+б+в+г)	**8.576.908**
а) Граѓани	4.181.453
б) Пензионери	173.908
в) Социјални групи	18.595
г) Вработени	4.202.952
1.1.4. За пресметана камата	**222.470**
1.2. Утужени, сомнителни и спорни	**7.832.311**
1.3. Побарувања од авансни фактури	**0**
2. ОБВРСКИ (2.1+2.2)	**177.571.827**
2.1. Правни лица	**176.254.083**
* Обврски за сеча, дотур и превоз	69.427.184
* Обврски за нефактурирани добра	72.331
* Дирекција	95.709.256
* Други обврски	11.045.312
2.2. Физички лица	**1.317.744**
3. Обврски за примени аванси	**57.608.857**
*** Правни лица**	**47.976.046**
*** Синдикати**	**1.381.419**
*** Физички лица (а+б+в+г)**	**8.251.392**
а) Граѓани	7.292.032
б) Пензионери	236.905
в) Социјални групи	197.617
г) Вработени	524.838
4. Обврски за примени депозити, кауции и гаранции	**6.112.255**
5. Обврски за ДДВ за 2019 г. *)	**41.618.377**
5а. Обврски за ДДВ од поранешни години *)	**34.457.433**
6. Обврски за плати	**0**
7. Обврски за кредити	**0**

*) Пресметан износ за ДДВ за 2019 год. (заклучно со м.11 2019г.) е 155.120.347 денари, исплатени се 152.111.365 денари, и тоа 35.846.713 денари за м.10,11 и 12 2018г., 2.762.682 денари по Решение од УЈП за репрограм и 113.501.970 денари за период 01-08месец 2019г. Останува обврска за плаќање на пресметан ДДВ за 2019 година за м.09,10 и 11 во износ од 41.618.377 денари и обврска по решение од УЈП во износ од 34.457.433 денари.

Извор на податоци: Одделение за сметководство

2.8. Преглед на исплатени средства по основ на извршни судски решенија по подружници за 2019г.

Табела 28

П О Д Р У Ж Н И Ц А	ИЗНОС (ДЕНАРИ)	СТРУКТУРА (%)
Берово	24.721	0,08
Пехчево	17.449.709	58,65
Крива Паланка	170.167	0,57
Кратово	0	0,00
Кочани	387.241	1,30
Штип	0	0,00
Радовиш	165.190	0,56
Виница	548.220	1,84
Струмица	4.792.027	16,11
Валандово	156.388	0,53
Гевгелија	0	0,00
Демир Капија	0	0,00
Кавадарци	2.001.572	6,73
Прилеп	548.528	1,84
Велес	8.051	0,03
Свети Николе	0	0,00
Битола	999.461	3,36
Демир Хисар	146.425	0,49
Крушево	0	0,00
Ресен	9.156	0,03
Охрид	171.433	0,58
Струга	257.070	0,86
Дебар	441.565	1,48
Кичево	692.044	2,33
Мак. Брод	0	0,00
Гостивар	0	0,00
Тетово	53.947	0,18
Скопје	29.916	0,10
Куманово	566.661	1,90
Делчево	132.133	0,44
В к у п н о:	**29.751.625**	**100,00%**

2.9. Преглед на исплатени средства по основ на извршни судски решенија по години

Табела 28а

ГОДИНА	ИЗНОС
1998	381.264
1999	14.792.310
2000	21.862.373
2001	43.159.015
2002	47.091.716
2003	63.776.315
2004	66.042.505
2005	72.128.548
2006	95.312.971
2007	121.252.421
2008	76.843.447
2009	43.796.111
2010	23.443.722
2011	31.664.712
2012	41.796.413
2013	19.914.627
2014	29.942.361
2015	35.864.186
2016	14.952.793
2017	20.811.418
2018	36.448.258
2019	29.751.625
ВКУПНО:	**951.029.111**

Коментар

Остварените финансиски резултати по подружници (Таб.21, стр.78) покажуваат дека 2019г. 17 подружници ја завршиле со добивка (пред оданочување), во вкупен износ од **106.554.544ден.** Останатите 13 подружници деловната година ја завршиле со загуба во вкупен износ од **77.941.222ден.** Од овие подружници најголема загуба се јавува кај следните подружници:

1. **Битола.. 13.959.140 ден.**
2. **Прилеп .... 11.145.949 ден.**
3. **Кратово .... 9.100.763 ден.**
4. **Кочани.. 8.069.106 ден.**

Подружници со најголема добивка се:

1. **Кичево .... 16.975.924 ден.**
2. **Демир Хисар .... 15.300.454 ден.**
3. **Охрид .... 13.807.424 ден**

Дирекцијата има остварено вкупен приход од 56.647.674ден. и вкупни расходи од 116.583.945ден. По подружници се распределува загубата во износ од 59.936.271ден.

Во однос на планските проекции за 2019г. (Таб.23, стр.80) на ниво на ЈП планираните приходи се остварени со **74,85%,** а планираните расходи со **76,66%.**

Споредбените податоци, пак, со минатата година (Таб.24, стр.81) покажуваат дека во 2019г. вкупните приходи се помали за **1%**, а вкупните расходи се помали за **2%**. Таквиот тренд резултираше со зголемување на добивката од работењето од 18.264.674ден. во 2018г. на 28.613.322ден. во 2019г.

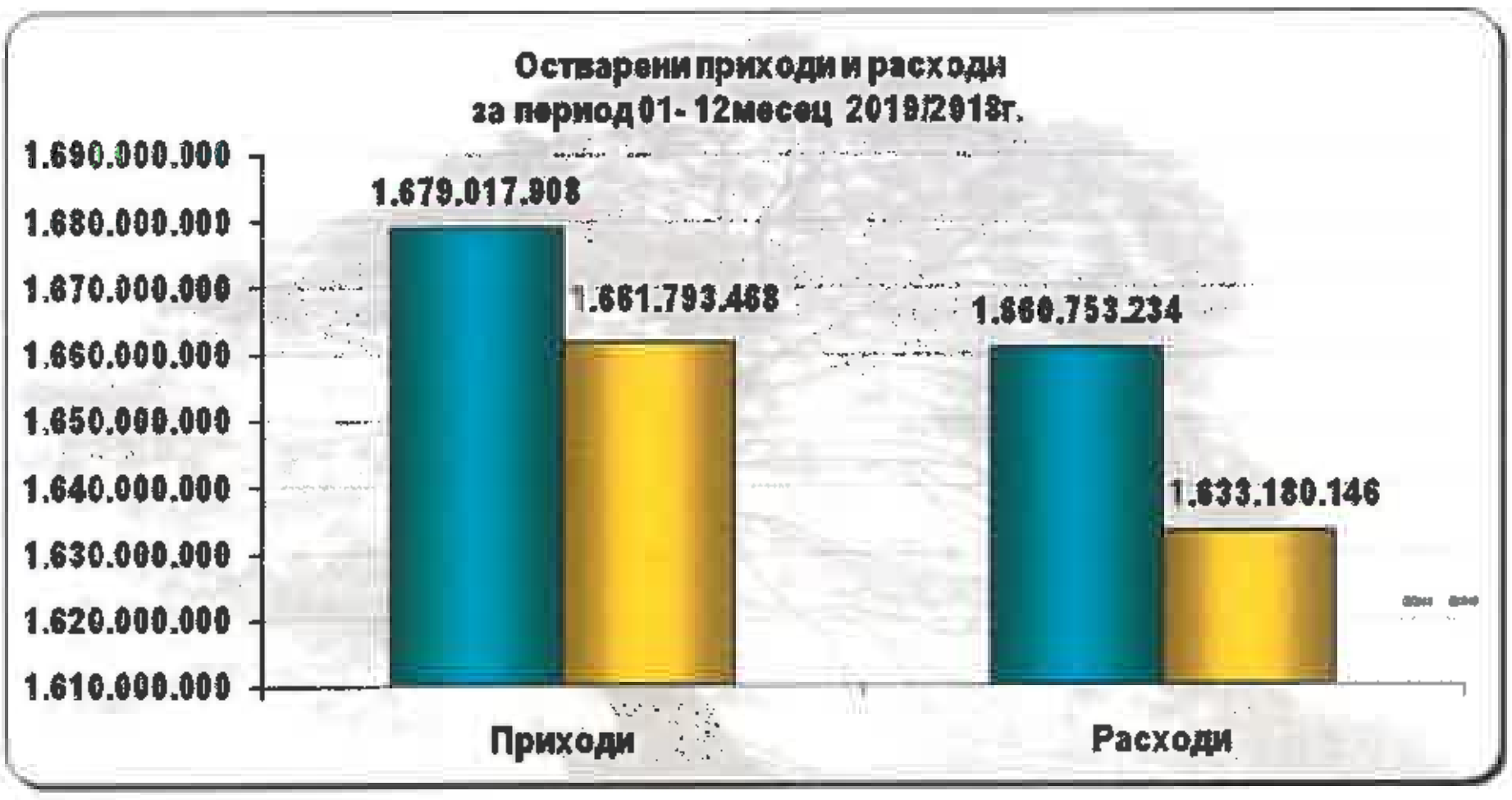

Прегледот на приливот и одливот (Таб.25, стр.82) покажува дека во 2019г. подружниците оствариле вкупен прилив од 1.607.382.492ден., вкупен одлив од 1.695.292.644ден. и негативно салдо од 87.910.152ден. Ефективниот прилив изнесува 1.601.583.895ден. и учествува во вкупниот прилив со 99,64%, а приливот од компензации изнесува 5.798.597ден. и учествува во вкупниот прилив со 0,36%.. Со корекција на

односите меѓу подружници вкупниот прилив изнесува 1.621.419.273ден., вкупниот одлив-1.709.329.425ден., а негативното салдо е 87.910.152ден.

Споредбените податоци со минатата година (Таб.26, стр.83) покажуваат дека вкупниот прилив е помал за 3%, а вкупниот одлив е помал за 1%. Ефективниот прилив, пак, е помал за 2%, а ефективниот одлив е на минатогодишното ниво.

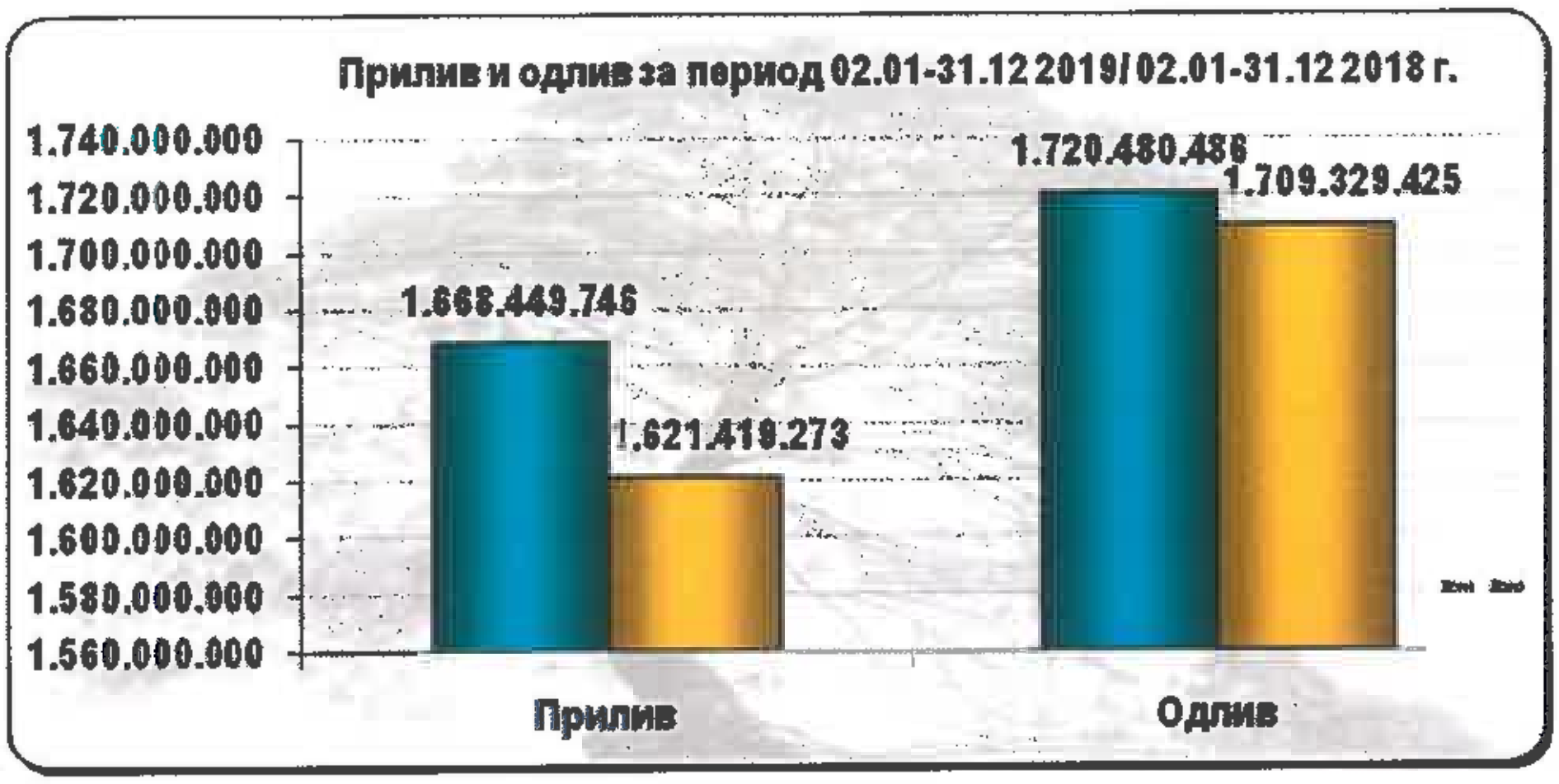

Најголемо негативно салдо се јавува кај следните подружници:

1. **Битола** .... **16.303.678 ден.**
2. **Скопје**... **14.455.292 ден.**
3. **Прилеп** .... **11.268.420 ден.**

Со најголемо позитивно салдо се следните подружници:

1. **Гостивар**.. **18.048.342 ден.**
2. **Велес**... **7.858.866 ден.**
3. **Крива Паланка**.. **7.820.979 ден.**

* * *

Вкупните тековни побарувања на ниво на ЈП со состојба на 31.12.2019г. изнесуваат 69.053.986ден. и се поголеми од минатогодишните за 13,87%. Во 2019г. има утужени, сомнителни и спорни побарувања во износ од 7.832.311ден., за разлика од 2018г. кога истите изнесувале 12.667.349ден.

Вкупните обврски изнесуваат 177.571.827ден. и се на минатогодишното ниво. Во рамките на обврските спрема правни лица, обврските за сеча, дотур и превоз изнесуваат 69.427.184ден., обврските за нефактурирани добра изнесуваат 72.331ден.,обврските на Дирекција (тендери на ниво на ЈП и сл.) изнесуваат 95.709.256ден., а обврските спрема други правни лица изнесуваат 11.045.312ден. (Табела27, стр.84).

Во 2019г. по основ на извршни судски решенија исплатени се средства во износ од 29.751.625ден., што во однос на 2018г., кога беа исплатени 36.448.258ден., е намалување за 18,37%, што укажува на еден тренд на намалување на издатоците по овој основ (Таб. 28 и 28а, стр.85 и 86).

3. ИЗВЕШТАЈ ЗА ОСТВАРЕНИТЕ ПРИХОДИ

3.1. Преглед на остварените приходи (по видови приходи)

Табела 29

Подружница	Приходи од продажба на огревно дрво	Приходи од прод. на техн. дрво	Приходи од продажба на отпад	Приходи од расадничко производство	Приходи од лов и ловен туризам *)	Приходи од др. шумски производи	Приходи од маркир. во прив.шуми	Приходи од проширена репродукција	Приходи од проста репродукција	Останати приходи	Вкупни приходи
1	2	3	4	5	6	7	8	9	10	11	12
Берово	29.446.534	22.219.578	2.096.627	7.000	7.239	223.752	9.561.281	0	6.586.986	2.465.368	72.614.365
Пехчево	11.083.239	24.624.784	658.800	0	60.929	0	228.392	0	5.112.233	613.216	42.381.593
Крива Паланка	39.147.895	3.196.241	522.665	65.713	0	35.932	5.102.367	0	4.430.625	4.569.265	57.070.703
Кратово	11.053.665	866.191	0	0	0	0	1.323.752	0	19.722	21.874	13.285.204
Кочани *)	27.964.007	9.947.166	76.200	0	1.835.586	10.848	1.771.687	0	1.136.885	590.579	43.332.958
Штип	13.028.839	588.319	0	261.260	0	10.417	801.410	0	368.783	739.612	15.798.640
Радовиш	44.473.562	18.634.433	1.823.100	284.088	0	1.356	2.597.408	0	8.384.943	1.125.529	77.324.419
Виница	17.758.661	16.542.710	225.000	0	0	0	2.294.266	0	523.605	683.407	38.027.649
Струмица	45.552.004	20.797.621	2.486.065	310.000	0	15.884	548.068	0	7.347.359	8.575.830	85.632.831
Валандово	15.835.509	0	468.620	0	106.050	678	19.462	0	3.485.000	1.175.228	21.090.547
Гевгелија	50.508.339	20.425.798	3.453.551	0	816.666	21.695	119.602	0	9.278.948	86.972	84.711.571
Демир Капија	31.985.756	0	123.605	1.993.900	0	0	184.677	0	3.013.752	749.767	38.051.457
Кавадарци	42.020.661	68.276.430	316.954	1.823.695	15.419	2.034	266.475	0	6.172.751	24.734.816	143.629.235
Прилеп	21.490.995	14.238.111	260.293	13.155	0	5.424	334.226	0	1.903.155	2.235.860	40.481.219
Велес	49.505.749	170.451	0	323.995	0	23.358	2.774.109	2.125.000	1.623.272	12.927.788	69.473.722
Свети Николе	2.919.166	383.068	0	2.367.836	10.478	1.356	915.989	4.060.000	0	6.357.428	17.015.321
Битола	16.124.822	10.967.538	162.450	18.000	0	8.810	320.093	0	2.458.854	9.808.959	39.869.526
Демир Хисар	70.206.802	137.901	0	2.200	0	155.608	888.854	0	5.968.374	19.402.840	96.762.579
Крушево	26.356.730	369.632	1.890	0	0	2.373	198.122	0	0	1.821.541	28.750.288
Ресен	33.789.273	77.760	233.038	318.000	0	208.593	0	0	2.155.600	12.129.248	48.911.512
Охрид	50.142.724	6.948.124	0	0	0	16.272	3.245.970	0	907.200	19.569.787	80.830.077
Струга	25.085.239	1.532.039	538.910	0	0	0	2.453.338	0	7.133.348	2.716.950	39.459.824
Дебар	13.480.670	259.379	0	0	0	0	659.559	0	1.497.185	11.965.480	27.862.273
Кичево	73.771.392	8.365.991	68.200	201.300	10.115	31.104	3.906.927	0	11.926.371	21.963.081	120.244.481
Мак. Брод	48.133.599	8.149.648	824.901	0	0	3.200	492.762	0	5.575.405	3.881.736	67.061.251
Гостивар	44.145.855	1.516.917	735.687	0	66.667	3.600	1.245.378	0	780.000	804.076	49.298.180
Тетово *)	12.148.202	3.528.662	0	0	2.342.541	0	1.022.019	0	763.786	604.062	20.409.272
Скопје	39.171.069	0	0	0	2.458	225.644	1.399.883	0	1.408.000	25.954.998	68.162.052
Куманово	12.650.575	52.859	99.000	1.236.444	541.565	4.000	2.643.312	12.310.000	0	210.442	29.748.197
Делчево	11.110.118	6.926.622	0	1.204.326	0	3.729	5.617.652	0	2.104.838	887.563	27.854.848
Дирекција	0	0	0	0	1.529.715	0	0	0	0	55.117.959	56.647.674
В к у п н о:	**930.091.651**	**269.743.973**	**15.175.556**	**10.430.912**	**7.345.428**	**1.015.667**	**52.937.040**	**18.495.000**	**102.066.980**	**254.491.261**	**1.661.793.468**

*) Во приходите од лов влегуваат и приходи од учество на Владата, согласно Програмата за развој и унапредување на ловството во износ од 3.000.000ден.

3.2. Преглед на остварените останати приходи (по видови приходи) - колона 11 од Табела 29

Табела 29а

Подружница	Прих. од употр. на сопст. произ. и услуги	Приходи од извршени услуги-превоз	Приходи од вред.усогл.на мат.средства	Приходи од наплата на шумски штети	Приходи од прод. на конф. дрво	Отпис на обвр. и наплат. отпиш. побар.	Вонредни непредвидени приходи	Приходи од поранешни години	Останати несомнати дел. приходи	Други приходи	Вкупно останати приходи
1	2	3	4	5	6	7	8	9	10	11	12
Берово	0	0	0	1.169.000	0	0	39.720	0	215.704	1.040.944	2.465.368
Пехчево	0	0	0	0	0	405.814	0	0	0	207.402	613.216
Крива Паланка	130.325	0	450.328	0	0	200.491	0	0	183.237	3.604.884	4.569.265
Кратово	0	0	0	0	0	0	0	6.954	14.141	779	21.874
Кочани	0	528.695	0	0	0	26.481	0	0	0	35.403	590.579
Штип	0	0	0	0	99.653	513.305	0	0	126.654	0	739.612
Радовиш	503.796	136.290	0	15.408	303.969	66.660	0	0	1.233	98.173	1.125.529
Виница	0	450.786	0	0	0	0	0	0	132.621	100.000	683.407
Струмица	0	0	5.761.679	740.838	0	0	0	1.789.813	250.000	33.500	8.575.830
Валандово	0	470.698	0	0	27.216	12.312	0	647.318	17.684	0	1.175.228
Гевгелија	0	61.144	0	0	0	12.158	0	0	9.940	3.730	86.972
Демир Капија	0	448.624	0	0	107.766	0	0	0	1.133	192.244	749.767
Кавадарци	0	637.515	21.421.417	0	0	2.285.999	0	0	248.475	141.410	24.734.816
Прилеп	0	188.955	0	0	642.833	465.397	0	434.190	90.872	413.613	2.235.860
Велес	0	1.600	12.264.422	229.825	311.227	0	0	0	119.840	874	12.927.788
Свети Николе	0	0	56.462	0	0	0	0	0	15.603	6.285.363	6.357.428
Битола	0	351.249	8.975.410	7.258	132.132	162.751	0	0	64.501	115.658	9.808.959
Демир Хисар	0	221.018	18.641.772	11.178	250.732	10.590	97.229	29.662	5.000	135.659	19.402.840
Крушево	0	0	606.000	2.013	147.935	68.409	31.202	673.722	0	292.260	1.821.541
Ресен	0	34.086	11.962.995	0	0	27.869	0	0	59.498	44.800	12.129.248
Охрид	0	4.717	19.157.645	0	184.807	142.649	0	0	79.969	0	19.569.787
Струга	0	57.105	0	0	747.124	438.837	0	346.990	458.905	667.989	2.716.950
Дебар	0	0	11.619.280	0	138.227	23.680	162.213	0	0	22.080	11.965.480
Кичево	0	553.823	18.979.647	25.850	839.730	1.223.588	0	0	187.881	152.562	21.963.081
Мак. Брод	177.975	998.156	2.483.805	21.700	0	88.008	0	0	51.096	60.996	3.881.736
Гостивар	0	0	0	34.012	324.526	33.101	65.742	0	6.057	340.638	804.076
Тетово	0	0	0	21.515	183.026	0	0	0	0	399.521	604.062
Скопје	0	141.553	23.626.343	0	1.317.064	0	0	688.330	74.009	107.699	25.954.998
Куманово	0	53.663	0	8.400	76.661	23.296	0	2.772	14.442	31.208	210.442
Делчево	0	621.074	0	0	38.671	42.363	0	0	76.720	108.735	887.563
Дирекција	0	0	0	19.931.140	18.957.092	210.971	0	2.936.927	56.072	13.025.757	55.117.959
В к у п н о:	**812.096**	**5.960.751**	**156.007.205**	**22.218.137**	**24.830.391**	**6.484.729**	**396.106**	**7.556.678**	**2.561.287**	**27.663.881**	**254.491.261**

3.3. Структура на вкупните приходи

Табела 30

Подружница	Приходи од основната дејност		Приходи од други дејности		Приходи од проста и проширена репрод.		Останати приходи		Вкупни приходи
	Износ	% на учество	Износ	% на учество	Износ	% на учество	Износ	% на учество	
Берово	53.762.739	74,04	9.799.272	13,49	6.586.986	9,07	2.465.368	3,40	72.614.365
Пехчево	36.366.823	85,81	289.321	0,68	5.112.233	12,06	613.216	1,45	42.381.593
Крива Паланка	42.866.801	75,11	5.204.012	9,12	4.430.625	7,76	4.569.265	8,01	57.070.703
Кратово	11.919.856	89,72	1.323.752	9,96	19.722	0,15	21.874	0,16	13.285.204
Кочани	37.987.373	87,66	3.618.121	8,35	1.136.885	2,62	590.579	1,36	43.332.958
Штип	13.617.158	86,19	1.073.087	6,79	368.783	2,33	739.612	4,68	15.798.640
Радовиш	64.931.095	83,97	2.882.852	3,73	8.384.943	10,84	1.125.529	1,46	77.324.419
Виница	34.526.371	90,79	2.294.266	6,03	523.605	1,38	683.407	1,80	38.027.649
Струмица	68.835.690	80,38	873.952	1,02	7.347.359	8,58	8.575.830	10,01	85.632.831
Валандово	16.304.129	77,31	126.190	0,60	3.485.000	16,52	1.175.228	5,57	21.090.547
Гевгелија	74.387.688	87,81	957.963	1,13	9.278.948	10,95	86.972	0,10	84.711.571
Демир Капија	32.109.361	84,38	2.178.577	5,73	3.013.752	7,92	749.767	1,97	38.051.457
Кавадарци	110.614.045	77,01	2.107.623	1,47	6.172.751	4,30	24.734.816	17,22	143.629.235
Прилеп	35.989.399	88,90	352.805	0,87	1.903.155	4,70	2.235.860	5,52	40.481.219
Велес	49.676.200	71,50	3.121.462	4,49	3.748.272	5,40	12.927.788	18,61	69.473.722
Свети Николе	3.302.234	19,41	3.295.659	19,37	4.060.000	23,86	6.357.428	37,36	17.015.321
Битола	27.254.810	68,36	346.903	0,87	2.458.854	6,17	9.808.959	24,60	39.869.526
Демир Хисар	70.344.703	72,70	1.046.662	1,08	5.968.374	6,17	19.402.840	20,05	96.762.579
Крушево	26.728.252	92,97	200.495	0,70	0	0,00	1.821.541	6,34	28.750.288
Ресен	34.100.071	69,72	526.593	1,08	2.155.600	4,41	12.129.248	24,80	48.911.512
Охрид	57.090.848	70,63	3.262.242	4,04	907.200	1,12	19.569.787	24,21	80.830.077
Струга	27.156.188	68,82	2.453.338	6,22	7.133.348	18,08	2.716.950	6,89	39.459.824
Дебар	13.740.049	49,31	659.559	2,37	1.497.185	5,37	11.965.480	42,95	27.862.273
Кичево	82.205.583	68,37	4.149.446	3,45	11.926.371	9,92	21.963.081	18,27	120.244.481
Мак. Брод	57.108.148	85,16	495.962	0,74	5.575.405	8,31	3.881.736	5,79	67.061.251
Гостивар	46.398.459	94,12	1.315.645	2,67	780.000	1,58	804.076	1,63	49.298.180
Тетово	15.676.864	76,81	3.364.560	16,49	763.786	3,74	604.062	2,96	20.409.272
Скопје	39.171.069	57,47	1.627.985	2,39	1.408.000	2,07	25.954.998	38,08	68.162.052
Куманово	12.802.434	43,04	4.425.321	14,88	12.310.000	41,38	210.442	0,71	29.748.197
Делчево	18.036.740	64,75	6.825.707	24,50	2.104.838	7,56	887.563	3,19	27.854.848
Дирекција	0	0,00	1.529.715	2,70	0	0,00	55.117.959	97,30	56.647.674
Вкупно:	**1.215.011.180**	**73,11**	**71.729.047**	**4,32**	**120.561.980**	**7,25**	**254.491.261**	**15,31**	**1.661.793.468**

3.4. Остварена просечна продажна цена на 1м³ огревно и техничко дрво

Табела 31

ПОДРУЖНИЦА	ОГРЕВНО ДРВО			ТЕХНИЧКО ДРВО		
	Продадена количина-м³	Приходи - денари	Просечна продажна цена	Продадена количина-м³	Приходи - денари	Просечна продажна цена
1	2	3	4 = 3:2	5	6	7 = 6:5
"Малешево" - Берово	13.564,82	29.446.534	2.170,80	8.437,67	22.219.578	2.633,38
"Равна Река" - Пехчево	5.226,26	11.083.239	2.120,68	8798,80	24.624.784	2.798,65
"Осогово" - Крива Паланк	17.834,72	39.147.895	2.195,04	1186,83	3.196.241	2.693,09
"Кратово" - Кратово	4.954,70	11.053.665	2.230,95	334,12	866.191	2.592,45
"Осогово" - Кочани	11.918,62	27.964.007	2.346,25	3624,06	9.947.166	2.744,76
"Серта" - Штип	6.601,18	13.028.839	1.973,71	590,90	588.319	995,63
"Плачковица" - Радовиш	17.184,26	44.473.562	2.588,04	6183,00	18.634.433	3.013,82
"Плачковица" - Виница	7.992,34	17.758.661	2.221,96	5364,13	16.542.710	3.083,95
"Беласица" - Струмица	22.789,62	45.552.004	1.998,80	7681,06	20.797.621	2.707,65
"Саланџак" - Валандово	7.715,37	15.835.509	2.052,46	0,00	0	0,00
"Кожув" - Гевгелија	22.503,00	50.508.339	2.244,52	6995,00	20.425.798	2.920,06
"Демир Капија" - Д.Капија	12.291,02	31.985.756	2.602,37	10,60	0	0,00
"Бор" - Кавадарци	15.314,69	42.020.661	2.743,81	20.827,41	68.276.430	3.278,20
"Црн бор" - Прилеп	9.323,21	21.490.995	2.305,11	3.942,39	14.238.111	3.611,54
"Бабуна" - Велес	26.840,75	49.505.749	1.844,42	56,59	170.451	3.012,03
"Шумарство" - Св.Николе	1.681,30	2.919.166	1.736,26	199,50	383.068	1.920,14
"Кајмакчалан" - Битола	6.830,83	16.124.822	2.360,59	3.160,25	10.967.538	3.470,47
"Бигла" - Демир Хисар	26.421,90	70.206.802	2.657,14	68,46	137.901	2.014,33
"Липа" - Крушево	9.807,56	26.356.730	2.687,39	233,07	369.632	1.585,93
"Преспадрво" - Ресен	13.914,47	33.789.273	2.428,36	40,50	77.760	1.920,00
"Галичица" - Охрид	24.865,78	50.142.724	2.016,54	2.532,09	6.948.124	2.744,03
"Јабланица" - Струга	12.122,14	25.085.239	2.069,37	668,07	1.532.039	2.293,23
"Стогово" - Дебар	6.493,71	13.480.670	2.075,96	220,20	259.379	1.177,92
"Лопушник" - Кичево	34.966,54	73.771.392	2.109,77	3.612,54	8.365.991	2.315,82
"Сандански" - Мак.Брод	18.057,05	48.133.599	2.665,64	2.750,70	8.149.648	2.962,75
"Шар" - Гостивар	20.077,36	44.145.855	2.198,79	421,56	1.516.917	3.598,34
"Лешница" - Тетово	6.805,38	12.148.202	1.785,09	973,86	3.528.662	3.623,38
"Караџица" - Скопје	18.561,06	39.171.069	2.110,39	0,00	0	0,00
"Куманово" - Куманово	7.049,29	12.650.575	1.794,59	17,81	52.859	2.967,94
"Голак" - Делчево	6.438,66	11.110.118	1.725,53	2.212,09	6.926.622	3.131,26
ВКУПНО:	416.147,59	930.091.651	2.235,00	91.143,26	269.743.973	2.959,56

3.5. Споредбен преглед на остварената просечна продажна цена

ден./м³ Табела 32

ПОДРУЖНИЦА	ОГРЕВНО ДРВО			ТЕХНИЧКО ДРВО		
	2018	2019	Индекс	2018	2019	Индекс
1	2	3	4=3:2	5	6	7=6:5
"Малешево" - Берово	2.212,61	2.170,80	0,98	3.027,52	2.633,38	0,87
"Равна Река" - Пехчево	2.041,20	2.120,68	1,04	2.586,59	2.798,65	1,08
"Осогово" - Крива Паланка	2.565,89	2.195,04	0,86	2.411,48	2.693,09	1,12
"Кратово" - Кратово	2.183,63	2.230,95	1,02	3.018,74	2.592,45	0,86
"Осогово" - Кочани	2.393,81	2.346,25	0,98	2.652,17	2.744,76	1,03
"Серта" - Штип	1.806,93	1.973,71	1,09	3.468,65	995,63	0,29
"Плачковица" - Радовиш	2.900,44	2.588,04	0,89	2.884,26	3.013,82	1,04
"Плачковица" - Виница	2.127,66	2.221,96	1,04	3.003,97	3.083,95	1,03
"Беласица" - Струмица	1.840,82	1.998,80	1,09	2.622,06	2.707,65	1,03
"Саланџак" - Валандово	2.280,53	2.052,46	0,90	0,00	0,00	0,00
"Кожув" - Гевгелија	2.218,88	2.244,52	1,01	2.910,07	2.920,06	1,00
"Демир Капија" - Д.Капија	2.280,55	2.602,37	1,14	0,00	0,00	0,00
"Бор" - Кавадарци	2.862,40	2.743,81	0,96	3.236,20	3.278,20	1,01
"Црн бор" - Прилеп	2.400,93	2.305,11	0,96	3.391,28	3.611,54	1,06
"Бабуна" - Велес	2.306,66	1.844,42	0,80	2.269,36	3.012,03	1,33
"Шумарство" - Св.Николе	1.626,21	1.736,26	1,07	707,86	1.920,14	2,71
"Кајмакчалан" - Битола	1.959,35	2.360,59	1,20	4.032,76	3.470,47	0,86
"Бигла" - Демир Хисар	2.630,56	2.657,14	1,01	1.790,98	2.014,33	1,12
"Липа" - Крушево	2.580,54	2.687,39	1,04	1.413,33	1.585,93	1,12
"Преспадрво" - Ресен	2.482,55	2.428,36	0,98	781,82	1.920,00	2,46
"Галичица" - Охрид	2.017,24	2.016,54	1,00	2.977,48	2.744,03	0,92
"Јабланица" - Струга	2.063,78	2.069,37	1,00	1.738,92	2.293,23	1,32
"Стогово" - Дебар	1.950,38	2.075,96	1,06	2.369,02	1.177,92	0,50
"Лопушник" - Кичево	2.249,20	2.109,77	0,94	2.954,98	2.315,82	0,78
"Сандански" - Мак.Брод	2.563,25	2.665,64	1,04	3.121,38	2.962,75	0,95
"Шар" - Гостивар	2.230,81	2.198,79	0,99	2.471,20	3.598,34	1,46
"Лешница" - Тетово	1.725,61	1.785,09	1,03	4.009,12	3.623,38	0,90
"Караџица" - Скопје	2.275,73	2.110,39	0,93	0,00	0,00	0,00
"Куманово" - Куманово	2.079,74	1.794,59	0,86	1.659,29	2.967,94	1,79
"Голак" - Делчево	1.490,31	1.725,53	1,16	3.255,03	3.131,26	0,96
НА НИВО НА ЈП :	**2.270,72**	**2.235,00**	**0,98**	**2.869,87**	**2.959,56**	**1,03**

К о м е н т а р

Во 2019г. претпријатието има остварено вкупен приход во износ од 1.661.793.468ден. Во структурата на вкупните приходи (Таб.30, стр.91) приходите од основната дејност (продажба на огревно и техничко дрво и отпад) учествуваат со 73,11%, приходите од другите дејности (расадничко производство, други шумски производи, лов и приватни шуми) учествуваат со 4,32%, приходите од проста и проширена репродукција со 7,25% и останатите приходи со 15,31%.

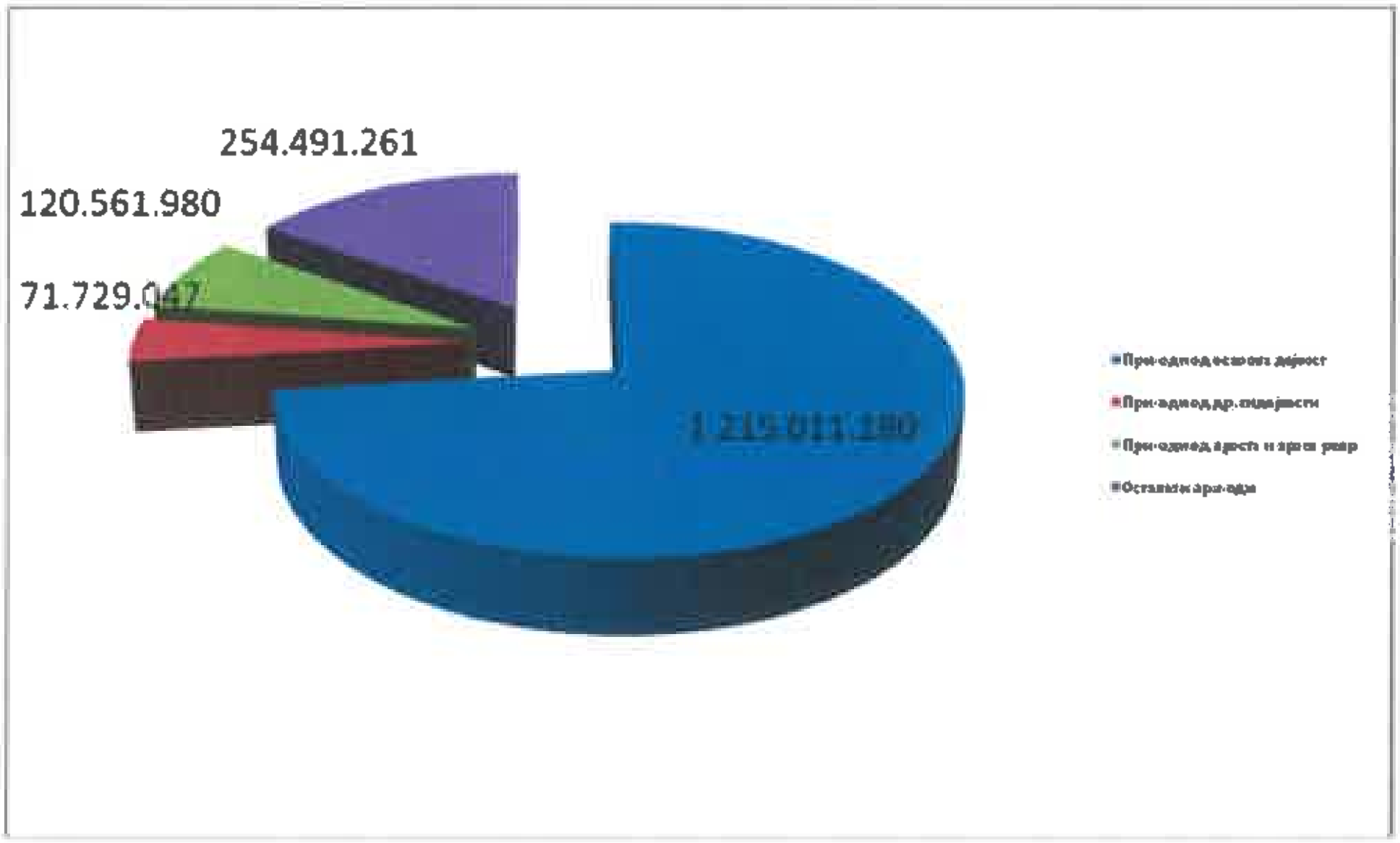

Во рамките на останатите приходи (Таб.29а, стр.90) најголем дел отпаѓа на приходите од вредносно усогласување на материјални средства (усогласување на сметководствената со фактичката биолошка вредност на шумите), приходите од наплата на шумски штети, приходите од продажба на конфискувано огревно дрво и приходите од поранешни години. Во групата, “Други приходи” (колона 11) спаѓаат приходи од наемнини, камати и курсни разлики, субвенции и дотации, вишоци, наплатени кусоци и добивка од продажба на материјални и нематеријални средства и хартии од вредност.

Во 2018г. приходите од продажба на огревно, техничко дрво и отпад изнесувале 1.260.045.582ден. и истите учествувале во вкупниот приход со 75,05%. Овие приходи во 2019г. во споредба со истите во 2018г. се помали за 3,57%, а учествуваат во вкупниот приход со 73,11%.

Според остварените приходи од продажба и продадената количина на дрвни сортименти во 2019г. остварена е просечна продажна цена од 2.235,00ден/м^3 за огревното дрво и 2959,56ден/м^3 за техничкото дрво. (Табела31, стр.92)

Во споредба со 2018г. просечната продажна цена на 1м^3 огревно дрво е помала за 2%, а на техничкото дрво е поголема за 3% (Таб.32, стр.93).

4. ИЗВЕШТАЈ ЗА ОСТВАРЕНИ РАСХОДИ

4.1. Преглед на остварени расходи (по видови расходи)

Табела 33

Подружница	Потрошени суровини и материјали	Потрошена енергија	Сеча	Дотур	Превоз со утовар и растовар	Договори за дело	Амортиза ција	Надомест на плати	Бруто плати	Останати расходи	Расходи на Дирекција	Вкупни расходи (без залихи)
1	2	3	4	5	6	7	8	9	10	11	12	13
Берово	669.564	1.993.447	2.205.465	1.185.499	165.374	516.135	445.160	1.242.694	47.493.234	10.275.746	2.883.449	69.075.767
Пехчево	372.885	1.181.770	2.996.382	2.996.384	344.508	124.333	1.020.694	731.775	17.070.007	7.853.734	1.374.018	36.066.490
К. Паланка	450.728	1.623.948	3.015.178	3.015.177	1.688.975	311.025	1.506.574	1.579.199	25.782.430	15.616.608	2.079.292	56.669.134
Кратово	101.797	631.615	0	61.448	226.222	348.075	1.822.689	1.714.668	13.793.125	3.147.467	843.225	22.690.331
Кочани	476.362	2.898.965	4.433.101	6.042.288	701.940	0	1.759.189	486.672	26.590.285	7.127.126	1.915.263	52.431.191
Штип	812.705	1.518.961	562.933	364.737	1.946.385	0	272.361	921.215	13.593.289	2.973.942	859.406	23.825.934
Радовиш	877.214	2.448.149	12.039.739	2.178.911	5.570.210	0	327.947	2.124.564	31.532.386	10.817.807	2.637.840	70.554.767
Виница	204.708	1.759.515	4.119.428	5.003.321	229.496	0	1.685.005	620.401	23.223.147	6.858.923	1.682.031	45.385.975
Струмица	556.256	2.265.402	5.804.874	7.213.055	5.572.056	42.831	1.906.806	524.638	38.234.193	15.939.655	3.031.405	81.091.171
Валандово	94.091	2.348.601	1.941.139	2.171.735	92.825	327.186	653.196	257.667	12.472.886	3.044.981	870.220	24.274.527
Гевгелија	1.533.888	3.711.022	7.882.796	9.257.166	5.994.970	0	1.211.984	2.227.248	33.853.140	13.751.593	2.847.885	82.271.692
Д. Капија	556.303	1.470.891	2.215.130	2.271.720	1.394.905	0	741.048	788.609	17.878.379	6.300.975	1.330.739	34.948.699
Кавадарци	1.383.791	9.218.550	5.565.487	7.918.527	5.978.283	122.108	3.933.694	6.761.713	67.771.956	27.595.055	5.202.809	141.451.973
Прилеп	198.987	2.409.856	3.909.649	175.731	4.240.306	7.932	1.454.586	1.790.576	27.083.728	8.108.038	1.837.930	51.217.319
Велес	711.633	2.613.267	4.567.862	1.852.885	981.352	122.737	1.527.983	1.108.145	31.742.089	10.871.513	2.359.652	58.459.118
Св. Николе	1.010.837	601.517	0	0	0	0	803.300	33.172	9.493.150	1.129.821	616.294	13.688.091
Битола	1.764.872	2.318.737	1.558.313	2.782.286	1.547.917	394.408	2.652.500	1.382.390	27.646.212	8.363.330	1.994.721	52.405.686
Д. Хисар	230.930	3.814.755	6.613.907	6.465.328	8.597.880	1.951	1.208.682	2.312.376	34.931.710	10.894.724	3.116.256	78.188.499
Крушево	346.316	842.279	3.320.182	3.411.681	1.838.010	515.937	956.633	736.154	12.875.135	3.819.546	1.047.394	29.709.267
Ресен	279.313	1.099.760	1.080.366	1.147.209	2.175.873	0	447.006	720.850	27.069.736	8.202.202	1.711.819	43.934.134
Охрид	1.076.527	2.750.262	2.813.111	3.529.681	4.501.043	179.424	430.182	2.474.366	35.098.978	11.042.560	2.687.556	66.583.690
Струга	181.530	1.690.892	2.313.447	2.946.474	1.362.728	768.792	2.350.150	1.044.541	22.706.748	6.274.117	1.666.650	43.306.069
Дебар	2.760.065	1.647.777	1.651.818	1.625.137	896.358	252.925	167.366	703.248	10.689.158	2.957.639	943.454	24.294.945
Кичево	810.701	2.993.734	6.529.036	6.275.417	2.353.907	354.052	1.522.947	3.627.306	59.664.832	14.878.232	4.267.164	103.277.328
Мак. Брод	349.353	1.899.137	6.711.315	5.915.249	2.566.605	381.700	3.430.052	1.796.685	32.192.763	9.664.249	2.501.950	67.409.058
Гостивар	1.124.575	1.540.401	2.146.682	2.005.186	1.030.525	117.862	1.334.718	841.461	19.453.590	8.510.130	1.552.377	39.657.507
Тетово	191.089	846.528	495.540	174.300	0	296.520	655.562	236.119	14.374.623	3.251.847	879.685	21.401.813
Скопје	370.331	4.324.167	3.428.599	2.757.414	3.668.238	571.480	1.473.090	1.515.640	37.271.604	10.790.529	2.530.292	68.701.384
Куманово	720.421	1.188.882	407.500	407.500	1.075.670	0	328.596	618.689	23.099.020	3.825.900	1.424.917	33.097.095
Делчево	711.822	2.481.948	1.860.762	2.084.555	0	111.445	1.542.800	485.999	18.090.982	4.151.899	1.240.578	32.762.790
В к у п н о:	20.929.594	68.134.735	102.189.741	93.236.001	66.742.561	5.868.858	39.572.500	41.408.780	812.772.515	258.039.888	59.936.271	1.568.831.444

4.2. Останати расходи по подружници (колона 11 од Табела 33)

Табела 33а

Подружница	Потрошени резервни делови	ПТТ услуги	Услуги за одржување и заштита	Наемнини	Услуги за пошум. и маркир.	Проста репродукц. на шуми	Вред.усогл. расходув. и директен отпис	Расходи од поранешни години	Дневници за служб. патувања	Реклами, репрезент. и спонзор.	Проширена репродукц. на шуми	Судски трошоци	Останати трошоци	Вкупно останати расходи
1	2	3	4	5	6	7	8	9	10	11	12	13	14	15
Берово	1.353.966	17.451	38.758	1.084.583	0	5.315.544	0	24.806	0	0	1.594.663	14.007	831.968	10.275.746
Пехчево	434.270	8.628	118.984	1.550.229	13.665	4.007.902	0	0	0	5.706	1.202.370	166.288	345.692	7.853.734
К. Паланка	1.144.939	50.609	69.449	1.513.384	0	3.668.890	6.427.733	677.047	0	0	1.100.663	350.160	613.734	15.616.608
Кратово	170.143	5.696	17.825	1.394.948	347	1.041.907	0	0	0	0	312.572	38.144	165.885	3.147.467
Кочани	567.899	12.871	417.275	222.994	31.888	3.733.818	0	408.860	0	30.845	1.120.145	24.295	556.236	7.127.126
Штип	53.945	9.290	161.006	634.929	0	1.513.074	0	1.546	6.819	2.028	453.922	0	137.383	2.973.942
Радовиш	583.290	22.152	327.138	402.371	442.398	5.694.303	629.253	24.912	0	2.017	1.708.292	315.146	666.535	10.817.807
Виница	359.105	8.677	272.989	105.955	389.040	3.341.750	0	86.808	0	0	979.228	492.816	822.555	6.858.923
Струмица	927.939	41.432	165.994	0	2.955	7.100.525	0	116.159	1.040	6.403	2.130.157	374.959	5.072.092	15.939.655
Валандово	587.669	4.510	140.238	8.192	0	1.443.051	0	156.388	0	8.688	432.912	150	263.183	3.044.981
Гевгелија	1.506.661	50.231	930.979	27.506	3.495	7.749.916	13.242	732.888	450	42.901	2.324.592	3.572	365.160	13.751.593
Д. Капија	918.232	13.338	430.029	972.154	84.000	2.687.949	0	24.217	0	0	806.383	21.256	343.417	6.300.975
Кавадарци	1.636.818	29.276	1.465.373	4.660.503	375.840	10.443.904	952.643	1.390.259	0	0	3.133.172	2.026.365	1.480.902	27.595.055
Прилеп	351.426	15.647	170.275	1.465.739	2.197	3.220.768	256.426	221.793	470	17.816	966.269	394.981	1.024.231	8.108.038
Велес	27.621	11.779	1.102.276	758.183	233.400	4.890.981	913.438	6.107	0	11.580	1.467.293	1.026.554	422.301	10.871.513
Св. Николе	53.803	3.380	99.137	0	0	404.820	252.343	33.644	0	10.000	121.446	1.568	149.680	1.129.821
Битола	842.667	24.112	1.934.154	332.710	0	2.373.381	41.870	165.476	41.160	3.388	712.013	1.126.647	765.752	8.363.330
Д. Хисар	445.553	50.921	482.467	2.142.360	0	5.290.193	206.355	12.871	0	13.864	1.587.057	167.950	495.133	10.894.724
Крушево	104.288	23.510	90.393	0	0	2.394.344	28.912	10.424	730	64.869	718.303	0	383.773	3.819.546
Ресен	143.685	7.604	122.920	2.846.700	0	3.289.008	9.135	0	0	1.980	987.439	223.079	570.652	8.202.202
Охрид	781.183	28.068	471.718	1.175.647	16.809	5.751.551	0	175.071	750	64.632	1.725.465	203.783	647.883	11.042.560
Струга	231.068	20.205	100.223	91.068	0	2.465.871	1.590.585	19.310	0	64.674	739.760	420.649	530.704	6.274.117
Дебар	131.233	2.110	140.365	99.600	379.000	1.298.437	26.187	154.154	0	0	385.616	156.604	184.333	2.957.639
Кичево	638.968	53.128	709.112	1.310.572	0	7.750.547	0	551.074	400	7.879	2.325.164	522.975	1.008.413	14.878.232
Мак. Брод	258.811	14.546	-77.562	819.559	482.500	5.145.378	100.798	72.530	0	5.773	1.543.613	214.908	1.083.395	9.664.249
Гостивар	256.534	10.030	56.262	896.767	459.400	4.923.289	13.000	51.404	1.975	2.435	1.476.987	150.359	211.688	8.510.130
Тетово	50.668	11.039	92.719	0	78.000	2.033.160	0	9.079	0	29.485	609.947	53.947	283.803	3.251.847
Скопје	1.054.827	5.124	871.588	451.171	0	4.729.572	16.901	645.578	0	33.107	1.437.193	113.254	1.432.214	10.790.529
Куманово	254.125	7.014	268.246	0	0	1.299.178	6.560	245.406	0	5.066	389.752	669.739	680.814	3.825.900
Делчево	768.034	10.508	119.662	263.750	0	1.807.955	0	0	0	0	542.383	299.747	339.860	4.151.899
Вкупно	16.639.370	572.886	11.309.992	25.231.574	2.994.934	116.810.966	11.485.381	6.017.811	53.794	435.136	35.034.771	9.573.902	21.879.371	258.039.888

4.3. Структура на вкупните расходи

Табела 34

Подружница	Матер., енергија и резервни делови		Услуги за сеча, дотур и превоз		Амортизација		Проста и проширена репродукција		Бруто плати		Останати трошоци		Вкупни расходи (без залихи)
	Износ	% на учество	Износ	% на учество	Износ	% на учество	Износ	% на учество	Износ	% на учество	Износ	% на учество	
1	2	3	4	5	6	7	8	9	10	11	12	13	14
Берово	4.016.977	5,82	3.556.338	5,15	445.160	0,64	6.910.207	10,00	47.493.234	68,76	6.653.851	9,63	69.075.767
Пехчево	1.988.925	5,51	6.337.274	17,57	1.020.694	2,83	5.210.272	14,45	17.070.007	47,33	4.439.318	12,31	36.066.490
К. Паланка	3.219.615	5,68	7.719.330	13,62	1.506.574	2,66	4.769.553	8,42	25.782.430	45,50	13.671.632	24,13	56.669.134
Кратово	903.555	3,98	287.670	1,27	1.822.689	8,03	1.354.479	5,97	13.793.125	60,79	4.528.813	19,96	22.690.331
Кочани	3.943.226	7,52	11.177.329	21,32	1.759.189	3,36	4.853.963	9,26	26.590.285	50,71	4.107.199	7,83	52.431.191
Штип	2.385.611	10,01	2.874.055	12,06	272.361	1,14	1.966.996	8,26	13.593.289	57,05	2.733.622	11,47	23.825.934
Радовиш	3.908.653	5,54	19.788.860	28,05	327.947	0,46	7.402.595	10,49	31.532.386	44,69	7.594.326	10,76	70.554.767
Виница	2.323.328	5,12	9.352.245	20,61	1.685.005	3,71	4.320.978	9,52	23.223.147	51,17	4.481.272	9,87	45.385.975
Струмица	3.749.597	4,62	18.589.985	22,92	1.906.806	2,35	9.230.682	11,38	38.234.193	47,15	9.379.908	11,57	81.091.171
Валандово	3.030.361	12,48	4.205.699	17,33	653.196	2,69	1.875.963	7,73	12.472.886	51,38	2.036.422	8,39	24.274.527
Гевгелија	6.751.571	8,21	23.134.932	28,12	1.211.984	1,47	10.074.508	12,25	33.853.140	41,15	7.245.557	8,81	82.271.692
Д. Капија	2.945.426	8,43	5.881.755	16,83	741.048	2,12	3.494.332	10,00	17.878.379	51,16	4.007.759	11,47	34.948.699
Кавадарци	12.239.159	8,65	19.462.297	13,76	3.933.694	2,78	13.577.076	9,60	67.771.956	47,91	24.467.791	17,30	141.451.973
Прилеп	2.960.269	5,78	8.325.686	16,26	1.454.586	2,84	4.187.037	8,18	27.083.728	52,88	7.206.013	14,07	51.217.319
Велес	3.352.521	5,73	7.402.099	12,66	1.527.983	2,61	6.358.274	10,88	31.742.089	54,30	8.076.152	13,82	58.459.118
Св. Николе	1.666.157	12,17	0	0,00	803.300	5,87	526.266	3,84	9.493.150	69,35	1.199.218	8,76	13.688.091
Битола	4.926.276	9,40	5.888.516	11,24	2.652.500	5,06	3.085.394	5,89	27.646.212	52,75	8.206.788	15,66	52.405.686
Д. Хисар	4.491.238	5,74	21.677.115	27,72	1.208.682	1,55	6.877.250	8,80	34.931.710	44,68	9.002.504	11,51	78.188.499
Крушево	1.292.883	4,35	8.569.873	28,85	956.633	3,22	3.112.647	10,48	12.875.135	43,34	2.902.096	9,77	29.709.267
Ресен	1.522.758	3,47	4.403.448	10,02	447.006	1,02	4.276.447	9,73	27.069.736	61,61	6.214.739	14,15	43.934.134
Охрид	4.607.972	6,92	10.843.835	16,29	430.182	0,65	7.477.016	11,23	35.098.978	52,71	8.125.707	12,20	66.583.690
Струга	2.103.490	4,86	6.622.649	15,29	2.350.150	5,43	3.205.631	7,40	22.706.748	52,43	6.317.401	14,59	43.306.069
Дебар	4.539.075	18,68	4.173.313	17,18	167.366	0,69	1.684.053	6,93	10.689.158	44,00	3.041.980	12,52	24.294.945
Кичево	4.443.403	4,30	15.158.360	14,68	1.522.947	1,47	10.075.711	9,76	59.664.832	57,77	12.412.075	12,02	103.277.328
Мак. Брод	2.507.301	3,72	15.193.169	22,54	3.430.052	5,09	6.688.991	9,92	32.192.763	47,76	7.396.782	10,97	67.409.058
Гостивар	2.921.510	7,37	5.182.393	13,07	1.334.718	3,37	6.400.276	16,14	19.453.590	49,05	4.365.020	11,01	39.657.507
Тетово	1.088.285	5,09	669.840	3,13	655.562	3,06	2.643.107	12,35	14.374.623	67,17	1.970.396	9,21	21.401.813
Скопје	5.749.325	8,37	9.854.251	14,34	1.473.090	2,14	6.166.765	8,98	37.271.604	54,25	8.186.349	11,92	68.701.384
Куманово	2.163.428	6,54	1.890.670	5,71	328.596	0,99	1.688.930	5,10	23.099.020	69,79	3.926.451	11,86	33.097.095
Делчево	3.961.804	12,09	3.945.317	12,04	1.542.800	4,71	2.350.338	7,17	18.090.982	55,22	2.871.549	8,76	32.762.790
В к у п н о:	**105.703.699**	**6,74**	**262.168.303**	**16,71**	**39.572.500**	**2,52**	**151.845.737**	**9,68**	**812.772.515**	**51,81**	**196.768.690**	**12,54**	**1.568.831.444**

4.4. Споредбени податоци за некои видови расходи - 2019/2018

Табела 35

Подружница	Матер., енергија и резервни делови			Услуги за сеча, дотур и превоз			Амортизација			Проста и проширена репродукција			Бруто плати			Останати трошоци		
	2018	2019	Индекс	2018	2019	Индекс	2018	2019	Индекс	2018	2019	Индекс	2018	2019	Индекс	2018	2019	Индекс
1	2	3	4=3:2	5	6	7=6:5	8	9	10=9:8	11	12	13=12:11	14	15	16=15:14	17	18	19=18:17
Берово	4.830.293	4.016.977	0,83	12.094.014	3.556.338	0,29	341.532	445.160	1,30	7.830.094	6.910.207	0,88	40.892.470	47.493.234	1,16	8.100.006	6.653.851	0,82
Пехчево	1.375.961	1.988.925	1,45	4.620.423	6.337.274	1,37	853.121	1.020.694	1,20	5.153.326	5.210.272	1,01	16.004.236	17.070.007	1,07	6.032.579	4.439.318	0,74
К. Паланка	2.119.817	3.219.615	1,52	6.602.341	7.719.330	1,17	1.968.768	1.506.574	0,77	3.670.108	4.769.553	1,30	22.369.017	25.782.430	1,15	7.886.876	13.671.632	1,73
Кратово	826.014	903.555	1,09	439.411	287.670	0,65	1.819.093	1.822.689	0,00	2.489.727	1.354.479	0,54	15.440.525	13.793.125	0,89	6.278.500	4.528.813	0,72
Кочани	4.415.119	3.943.226	0,89	8.732.738	11.177.329	1,28	1.755.857	1.759.189	1,00	3.408.980	4.853.963	1,42	24.650.186	26.590.285	1,08	5.096.095	4.107.199	0,81
Штип	3.044.415	2.385.611	0,78	2.135.016	2.874.055	1,35	252.466	272.361	1,08	1.389.613	1.966.996	1,42	13.181.595	13.593.289	1,03	2.957.527	2.733.622	0,92
Радовиш	4.955.279	3.908.653	0,79	15.515.980	19.788.860	1,28	280.326	327.947	1,17	6.436.097	7.402.595	1,15	29.317.907	31.532.386	1,08	9.694.648	7.594.326	0,78
Виница	2.361.415	2.323.328	0,98	11.735.177	9.352.245	0,80	1.655.936	1.685.005	1,02	5.494.466	4.320.978	0,79	22.550.826	23.223.147	1,03	7.563.145	4.481.272	0,59
Струмица	4.912.558	3.749.597	0,76	15.473.981	18.589.985	1,20	1.852.211	1.906.806	1,03	8.653.201	9.230.682	1,07	36.966.042	38.234.193	1,03	10.932.512	9.379.908	0,86
Валандово	2.819.575	3.030.361	1,07	5.548.686	4.205.699	0,76	671.605	653.196	0,97	2.145.339	1.875.963	0,87	11.835.800	12.472.886	1,05	2.348.778	2.036.422	0,87
Гевгелија	6.465.723	6.751.571	1,04	23.182.887	23.134.932	1,00	1.570.325	1.211.984	0,77	9.139.745	10.074.508	1,10	32.594.990	33.853.140	1,04	7.670.008	7.245.557	0,94
Д. Капија	2.558.096	2.945.426	1,15	5.607.213	5.881.755	1,05	780.556	741.048	0,95	3.532.636	3.494.332	0,99	16.218.929	17.878.379	1,10	4.205.834	4.007.759	0,95
Кавадарци	12.398.076	12.239.159	0,99	15.510.245	19.462.297	1,25	4.288.104	3.933.694	0,92	13.553.111	13.577.076	1,00	69.400.397	67.771.956	0,98	23.626.338	24.467.791	1,04
Прилеп	3.462.322	2.960.269	0,85	9.447.831	8.325.686	0,88	1.348.647	1.454.586	1,08	5.189.245	4.187.037	0,81	29.652.824	27.083.728	0,91	14.688.840	7.206.013	0,49
Велес	3.581.230	3.352.521	0,94	13.873.532	7.402.099	0,53	1.495.870	1.527.983	1,02	6.632.206	6.358.274	0,96	27.763.277	31.742.089	1,14	8.878.483	8.076.152	0,91
Св. Николе	2.191.014	1.666.157	0,76	0	0	0,00	774.547	803.300	1,04	461.572	526.266	1,14	8.966.479	9.493.150	1,06	1.782.297	1.199.218	0,67
Битола	4.010.796	4.926.276	1,23	7.725.876	5.888.516	0,76	2.657.962	2.652.500	1,00	5.384.238	3.085.394	0,57	28.398.082	27.646.212	0,97	7.706.611	8.206.788	1,06
Д. Хисар	3.869.111	4.491.238	1,16	24.311.525	21.677.115	0,89	1.157.341	1.208.682	1,04	8.049.349	6.877.250	0,85	35.453.324	34.931.710	0,99	10.349.074	9.002.504	0,87
Крушево	1.114.219	1.292.883	1,16	9.002.026	8.569.873	0,95	930.793	956.633	1,03	3.347.075	3.112.647	0,93	11.457.448	12.875.135	1,12	3.535.475	2.902.096	0,82
Ресен	2.661.382	1.522.758	0,57	4.643.562	4.403.448	0,95	815.475	447.006	0,55	3.867.132	4.276.447	1,11	25.413.265	27.069.736	1,07	7.274.019	6.214.739	0,85
Охрид	4.628.973	4.607.972	1,00	13.328.098	10.843.835	0,81	400.235	430.182	1,07	9.332.393	7.477.016	0,80	34.770.149	35.098.978	1,01	11.096.276	8.125.707	0,73
Струга	1.616.256	2.103.490	1,30	7.814.422	6.622.649	0,85	2.377.840	2.350.150	0,99	3.840.367	3.205.631	0,83	22.735.561	22.706.748	1,00	5.666.061	6.317.401	1,11
Дебар	2.639.900	4.539.075	1,72	5.605.881	4.173.313	0,74	179.044	167.366	0,93	2.496.023	1.684.053	0,67	9.912.160	10.689.158	1,08	3.151.619	3.041.980	0,97
Кичево	4.867.111	4.443.403	0,91	16.986.841	15.158.360	0,89	1.617.840	1.522.947	0,94	9.300.728	10.075.711	1,08	60.348.649	59.664.832	0,99	20.731.915	12.412.075	0,60
Мак. Брод	2.822.840	2.507.301	0,89	17.355.512	15.193.169	0,88	3.370.464	3.430.052	1,02	6.153.260	6.688.991	1,09	31.239.002	32.192.763	1,03	8.966.014	7.396.782	0,82
Гостивар	2.384.273	2.921.510	1,23	5.318.293	5.182.393	0,97	1.244.891	1.334.718	1,07	6.329.702	6.400.276	1,01	21.385.488	19.453.590	0,91	7.598.574	4.365.020	0,57
Тетово	849.018	1.088.285	1,28	0	669.840	#DIV/0!	658.356	655.562	1,00	2.111.732	2.643.107	1,25	13.052.136	14.374.623	1,10	3.177.616	1.970.396	0,62
Скопје	6.560.859	5.749.325	0,88	6.645.135	9.854.251	1,48	1.204.442	1.473.090	1,22	3.234.652	6.166.765	1,91	33.464.962	37.271.604	1,11	9.508.400	8.186.349	0,86
Куманово	2.716.559	2.163.428	0,80	2.753.892	1.890.670	0,69	376.551	328.596	0,87	1.292.224	1.688.930	1,31	22.804.920	23.099.020	1,01	5.602.781	3.926.451	0,70
Делчево	3.148.750	3.961.804	1,26	5.718.616	3.945.317	0,69	1.583.827	1.542.800	0,97	2.631.488	2.350.338	0,89	16.063.930	18.090.982	1,13	4.046.701	2.871.549	0,71
В к у п н о	**106.206.954**	**105.703.699**	**1,00**	**277.729.154**	**262.168.303**	**0,94**	**40.284.025**	**39.572.500**	**0,98**	**152.549.829**	**151.845.737**	**1,00**	**784.304.576**	**812.772.515**	**1,04**	**236.153.602**	**196.768.690**	**0,83**

4.5. Споредбен преглед на трошоци на Дирекција по видови - 2019/2018 г.

денари

Табела 36

Р. бр.	ВИД НА ТРОШОЦИ	2018	2019	Индекс
1	Потрошени суровини и материјали	**1.344.494**	**1.875.315**	**1,39**
2	Потрошена енергија	**2.826.836**	**3.644.091**	**1,29**
3	Потрошени резервни делови	**997.813**	**3.315**	**0,00**
4	Трошоци за ПТТ-услуги	**8.501.612**	**8.918.188**	**1,05**
5	Услуги за одржување и заштита	**4.608.595**	**4.000.342**	**0,87**
6	Закупнина на деловен простор	**3.385.656**	**3.385.656**	**1,00**
7	Комунални услуги	**156.924**	**328.750**	**2,09**
8	Други производни услуги	**3.136.407**	**2.338.793**	**0,75**
9	Амортизација	**7.999.932**	**7.735.749**	**0,97**
10	Дневници за службени патувања	**182.269**	**408.913**	**2,24**
11	Надоместоци на вработени	**2.948.711**	**3.614.559**	**1,23**
12	Надомест за Управен одбор	**2.653.870**	**2.527.988**	**0,95**
13	Реклама, репрезентација и спонз.	**2.043.783**	**1.474.465**	**0,72**
14	Премии за осигурување	**106.477**	**55.479**	**0,52**
15	**Нематеријални трошоци (а+б+в+г)**	**7.757.763**	**9.753.408**	**1,26**
а	Банкарски услуги	1.007.044	1.465.284	**1,46**
б	Трошоци за стручни списанија	180.567	230.521	**1,28**
в	Судски и адвокатски трошоци	2.824.363	2.578.415	**0,91**
г	Останати нематеријални трошоци	3.745.789	5.479.188	**1,46**
16	Бруто плати	**49.643.164**	**52.262.661**	**1,05**
17	Камати	**14.173.947**	**9.247.159**	**0,65**
18	Други трошоци	**5.972.036**	**5.009.114**	**0,84**
	ВКУПНО:	**118.440.289**	**116.583.945**	**0,98**

Коментар

Вкупните расходи на ниво на ЈП во 2019г. (без влијанието на вредноста на залихите) изнесуваат 1.568.831.444ден. Во рамките на вкупните расходи најголемо учество имаат бруто платите со 51,81%, потоа услугите (за сеча, дотур и превоз) со 16,71%, законските обврски (проста и проширена репродукција) со 9,68%, потрошените материјали, енергија и резервни делови со 6,74% и амортизацијата со 2,52%. Групата на останати трошоци учествува со 12,54% во вкупните расходи (Таб.34, стр.97).

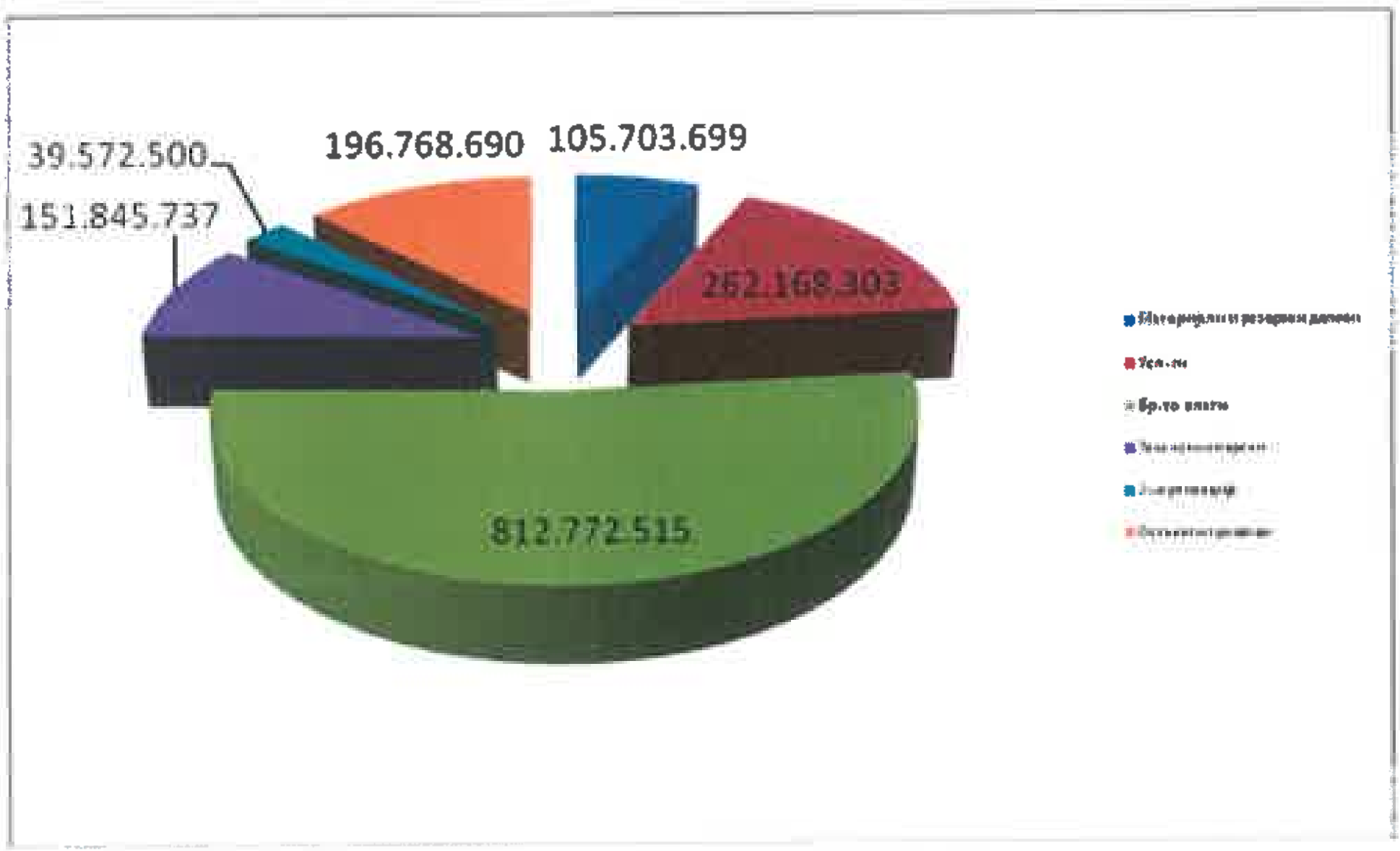

Споредбата со остварените расходи во 2018г. (без влијание на залихите) покажува намалување и тоа за 1,78% (2018г. – 1.597.228.140ден.; 2019г. – 1.568.831.444ден.). Во тие рамки, потрошените материјали, енергија и резервни делови се на минатогодишното ниво, услугите се помали за 6%, амортизацијата е помала за 2%, законските обврски се на минатогодишното ниво, бруто платите се поголеми за 4% и останатите трошоци се помали за 17% (Таб.35,стр.98).

5. ПОКАЗАТЕЛИ НА ДЕЛОВНОТО РАБОТЕЊЕ ВО 2019Г.

5.1. Показатели на финансиската стабилност на ЈП

ПОКАЗАТЕЛИ	ИЗВОР ОД БИЛАНСИТЕ	2018 - %	2019 - %	ИНДЕКС
1	2	3	4	5=(4:3)X100
Финансиска стабилност (Главнина и резерви : вкупно извори на деловни средства) X 100	(БС.АОП. 065) : (БС.АОП. 065+082+085+095+109)x100	98,40	101,87	**103,53**
Степен на самофинансирање (Главнина и резерви + долгорочни резерви + добивка) : (нетековни средства + залиха) x100	(БС.АОП.065+082+077) : (БС.АОП.001+037) x 100	99,31	99,14	**99,83**
Степен на кредитна способност (Главнина и резерви + долгорочни резерви + долгорочни и краткорочни обврси) : нетековни средства x 100	(БС.АОП.065+082+095) : БС.АОП.001 x 100	100,78	100,68	**99,90**
Степен на задолженост (Вкупно долгорочни и краткорочни обврски : главнина и резерви) x 100	(БС.АОП. 085+095) : БС.АОП. 065 x 100	1,36	1,56	**114,71**

Елементите во горната табела преку кои се искажува финансиската стабилност на ЈП, покажуваат дека сите долгорочни вложувања можат да бидат покриени од капиталот со кој располага претпријатието, односно тој е доволна гаранција за навремено подмирување на преземените обврски.
Претпријатието својата дејност ја извршува во најголем дел од сопствени извори на средства. Сепак, треба да се истакне дека оваа година се забележува **зголемување на степенот на задолженост**, пред се поради зголемување на долгорочните обврски за 157,57% и на краткорочните обврски за 7,13%.

5.2. Показатели за ликвидноста на ЈП

ПОКАЗАТЕЛИ	ИЗВОР ОД БИЛАНСИТЕ	2018 - %	2019 - %	ИНДЕКС
1	2	3	4	5=(4:3)X100
Моментална ликвидност (Парични средства + хартии од вредност : долгорочни и краткорочни обврски) * 100	(БС.АОП. 059) : (БС.АОП. 085+095) X 100	3,05	0,42	**13,77**
Тековна ликвидност (Тековни средства - залиха : долгорочни и краткорочни обврски) * 100	(БС.АОП. 036-037) : (БС.АОП. 085+095) X 100	39,38	31,90	**81,01**
Општа ликвидност (Тековни средства : долгорочни и краткорочни обврски) * 100	(БС.АОП. 036) : (БС.АОП. 085+095) X 100	55,41	45,16	**81,50**
Учество на краткорочните побарувања во вкупните тековни средства	(БС.АОП. 045) : (БС:АОП. 036) x 100	65,50	69,66	**106,35**

Моментална ликвидност: Во однос на ликвидноста, претпријатието бележи **намалување** на моменталната ликвидност, пред се поради значителното намалување на паричните средства во однос на минатата година (за 84,26%) и зголемување на долгорочните обврски за 159,57%.
Тековната ликвидност е намалена во споредба со минатата година, и тоа пред се поради зголемување на долгорочните и краткорочните обврски.
Општата ликвидност е намалена поради зголемување на долгорочните и краткорочните обврски..
Учеството на краткорочните побарувања во вкупните тековни средства е зголемено за 6,35%, што претставува **негативен**

5.3. Показатели за економичноста на ЈП

ПОКАЗАТЕЛИ	ИЗВОР ОД БИЛАНСИТЕ	2018 - %	2019 - %	ИНДЕКС
1	2	3	4	5=(4:3)X100
Однос на вкупните приходи спрема вкупните расходи	(БУ.АОП. 202+203+223) : (БУ.АОП.204 - 205+208+209+210+211+212+213+218+219+220+221+222+234) X 100	101,10	101,75	**100,64**
Однос на добивката спрема вкупните приходи	(БУ.АОП. 246) : (БУ.АОП. 202+203+223) x 100	1,09	1,72	**157,80**

Овие показатели покажуваат **зголемување** на економичноста во работењето, што се гледа од зголемување на степенот на покриеност на вкупните расходи со вкупните приходи од 101,10% во 2018 година на 101,75% во 2019 година, па затоа оваа година претпријатието оствари добивка од работењето од 28.613.322 денари, а за 2018г. добивката е 18.264.674 денари.

5.4. Показатели за степенот на наплата

Показател : Однос на вкупните приливи спрема вкупните приходи

Година	Приливи / Приходи		Резултат
2018	**1.668.449.746** / **1.679.017.907**	**x 100 =**	**99,37%**
2019	**1.621.419.273** / **1.661.793.468**	**x 100 =**	**97,57%**

Индекс 2019/2018 : 0,98

Степенот на наплата во 2019 година во однос на 2018 е намален за 2% .

5.5. Показатели за продуктивноста на ЈП

ПОКАЗАТЕЛИ	2018	2019	ИНДЕКС
1	2	3	4=(3:2)x100
Однос на вкупниот приход спрема бројот на вработени - денари	727.477	750.923	**103,22**
Посечена дрвна маса по вработен - м³	218,95	227,71	**104,00**

Продуктивноста во работењето бележи **зголемување** и кај финансиската продуктивност **(за 3,22%)**, и кај физичката продуктивност (**за 4%**), и тоа пред се поради намалување на бројот на вработени за 4,12%.

5.6. Показатели за рентабилноста - деловната успешност на ЈП

***За успешноста (бруто добивка спрема вкупен приход)**

$$\frac{28.613.322}{1.661.793.468} \times 100 = 1,72\%$$

***За рентабилноста, односно профитабилноста (бруто добивка спрема капитал и резерви)**

$$\frac{28.613.322}{58.759.193.796} \times 100 = 0,49\%$$

Претпријатието оваа година **покажува рентабилност во работењето**, бидејќи оствари добивка во износ од 28.613.322 денари.

IV.

ИЗВЕШТАЈ ЗА ЦЕНАТА НА ЧИНЕЊЕ НА 1m^3 ОГРЕВНО И ТЕХНИЧКО ДРВО ВО 2019 год.

1. РЕКАПИТУЛАР НА ОСТВАРЕНИ ТРОШОЦИ ЗА ПРОИЗВОДСТВО НА ОГРЕВНО И ТЕХНИЧКО ДРВО

А. ДИРЕКТНИ ТРОШОЦИ

Табела 37

ЕЛЕМЕНТИ	Огревно дрво			Техничко дрво		
	Со сопст. работ.	Со надв. изврш.	Вкупно	Со сопст. работ.	Со надв. изврш.	Вкупно
Сеча	59.191.549	84.211.758	**143.403.307**	17.839.295	17.049.889	**34.889.184**
Дотур	27.793.886	72.711.983	**100.505.869**	11.251.854	24.666.882	**35.918.736**
Утовар	24.036.455	0	**24.036.455**	0	0	**0**
Превоз	35.445.225	66.748.336	**102.193.561**	0	0	**0**
Вкупно директни трошоци :	**146.467.115**	**223.672.077**	**370.139.192**	**29.091.149**	**41.716.771**	**70.807.920**

Б. РЕЖИСКИ ТРОШОЦИ И ЗАКОНСКИ ОБВРСКИ

1. Режиски трошоци	Огревно дрво	Техничко дрво	Вкупно
* Управно-продажна режија	354.707.381	88.065.835	**442.773.216**
* Манипулативна режија	174.680.166	37.948.506	**212.628.672**
* Заштита и одгледување на шумите	124.794.444	26.675.617	**151.470.061**
* Изградба и прочистување на патишта	45.138.991	11.065.220	**56.204.211**
* Трошоци на Дирекција (дел)	46.418.838	11.254.602	**57.673.440**
Вкупно режиски трошоци :	**745.739.820**	**175.009.780**	**920.749.600**

2. Законски обврски	Огревно дрво	Техничко дрво	Вкупно
* А - 2	87.406.833	29.406.921	**116.813.754**
* Проширена репродукција	26.411.855	8.625.308	**35.037.163**
Вкупно законски обврски :	**113.818.688**	**38.032.229**	**151.850.917**

В. ВКУПНО ДИРЕКТНИ ТРОШОЦИ, РЕЖИСКИ ТРОШОЦИ И ЗАКОНСКИ ОБВРСКИ

а. За огревно дрво	**1.229.697.700**
б. За техничко дрво	**283.849.929**
Вкупно :	**1.513.547.629**

2. РЕКАПИТУЛАР НА ОСТВАРЕНАТА ЦЕНА НА ЧИНЕЊЕ НА 1м^3 ОГРЕВНО И ТЕХНИЧКО ДРВО НА НИВО НА ЈП "НАЦИОНАЛНИ ШУМИ"

денари

Табела 38

Елементи	ОГРЕВНО ДРВО			ТЕХНИЧКО ДРВО		
	Остварени трошоци(денари)	Количина м^3	Цена на чинење ден./м^3	Остварени трошоци(денари)	Количина м^3	Цена на чинење ден./м^3
1	2	3	4=2:3	5	6	7=5:6
* Сеча	143.403.307	410.467	**349,37**	34.889.184	93.459	**373,31**
* Дотур	100.505.869	267.000	**376,43**	35.918.736	79.218	**453,42**
* Утовар и растовар	24.036.455	181.717	**132,27**	0	299	**0,00**
* Превоз	102.193.561	181.717	**562,38**	0	299	**0,00**
* Управно-продажна режија* (дел)	354.437.381	410.467	**863,50**	88.065.835	93.459	**942,29**
* Манипулативна режија	174.680.166	410.467	**425,56**	37.948.506	93.459	**406,04**
* Заштита и одгледување на шумите	124.794.444	410.467	**304,03**	26.675.617	93.459	**285,43**
* Изградба и прочистување на патишта	45.138.991	410.467	**109,97**	11.065.220	93.459	**118,40**
* А - 2	87.406.833	410.467	**212,94**	29.406.921	93.459	**314,65**
* Проширена репродукција	26.411.855	410.467	**64,35**	8.625.308	93.459	**92,29**
* Трошоци за Дирекција (дел)	46.418.838	410.467	**113,09**	11.254.602	93.459	**120,42**
ВКУПНИ ТРОШОЦИ ЗА ПРОИЗВОДСТВО :	**1.229.427.700**		**3.513,89**	**283.849.929**		**3.106,25**

***) Во ставката "Управно-продажна режија" влегуваат:**

- Дел од трошоците на одделенијата за продажба и набавка и одделенијата за општи и заеднички работи
- Вкупните трошоци во механичарската работилница
- Трошоците за ознака на дрвната маса

3. ОСТВАРЕНА ЦЕНА НА ЧИНЕЊЕ НА 1м³ ОГРЕВНО И ТЕХНИЧКО ДРВО ПО ПОДРУЖНИЦИ

Табела 39

Подружница	Остварена цена на чинење	
	Огревно дрво (ден./м³)	Техничко дрво (ден./м³)
"Малешево" - Берово	4.678,68	3.264,27
"Равна Река" - Пехчево	2.768,52	2.533,10
"Осогово" - Крива Паланка	3.145,55	3.735,35
"Кратово" - Кратово	4.514,07	3.529,74
"Осогово" - Кочани	4.072,52	2.882,98
"Серта" - Штип	3.751,98	2.158,29
"Плачковица" - Радовиш	3.068,51	2.940,19
"Плачковица" - Виница	4.334,56	3.317,50
"Беласица" - Струмица	2.837,13	2.292,19
"Саланџак" - Валандово	3.923,16	0,00
"Кожув" - Гевгелија	3.073,28	2.316,73
"Демир Капија" - Д.Капија	2.911,04	0,00
"Бор" - Кавадарци	4.472,02	3.559,14
"Црн бор" - Прилеп	4.886,85	3.894,61
"Бабуна" - Велес	3.147,44	2.035,24
"Шумарство" - Св.Николе	6.165,32	6.117,21
"Кајмакчалан" - Битола	6.574,63	5.986,18
"Бигла" - Демир Хисар	3.374,14	2.935,59
"Липа" - Крушево	2.896,00	2.656,81
"Преспадрво" - Ресен	3.377,99	0,00
"Галичица" - Охрид	3.074,94	2.632,43
"Јабланица" - Струга	3.768,50	3.158,17
"Стогово" - Дебар	4.547,19	3.766,62
"Лопушник" - Кичево	3.443,47	2.724,81
"Сандански" - Мак.Брод	3.287,45	2.462,90
"Шар" - Гостивар	2.602,04	1.528,86
"Лешница" - Тетово	2.437,38	2.775,98
"Караџица" - Скопје	4.070,26	0,00
"Куманово" - Куманово	6.049,22	3.283,71
"Голак" - Делчево	4.639,02	3.053,65
ВКУПНО НА НИВО НА ЈП:	**3.513,89**	**3.106,25**

4. СТРУКТУРА НА ОДДЕЛНИТЕ ТРОШОЦИ ВО ВКУПНО ОСТВАРЕНИТЕ ТРОШОЦИ ЗА ПРОИЗВОДСТВО НА ОГРЕВНО И ТЕХНИЧКО ДРВО

Табела 40

Подружница	ОГРЕВНО ДРВО							ТЕХНИЧКО ДРВО						
	Вкупни трошоци -денари-	Директни трошоци*		Режиски трошоци**		Законски обврски***		Вкупни трошоци -денари-	Директни трошоци*		Режиски трошоци**		Законски обврски***	
		Износ денари	% на учество	Износ денари	% на учество	Износ денари	% на учество		Износ денари	% на учество	Износ денари	% на учество	Износ денари	% на учество
1	2=3+5+7	3	4=3:2	5	6=5:2	7	8=7:2	9=10+12+14	10	11=10:9	12	13=12:9	14	15=14:9
"Малешево" - Берово	37.697.041	10.677.917	28,33	23.340.927	61,92	3.678.197	9,76	24.700.468	5.382.143	21,79	16.086.315	65,13	3.232.010	13,08
"Равна Река" - Пехчево	13.890.600	4.582.330	32,99	7.470.546	53,78	1.837.724	13,23	22.175.890	7.550.712	34,05	11.252.630	50,74	3.372.548	15,21
"Осогово"-Кр. Паланка	50.841.718	15.426.617	30,34	31.817.022	62,58	3.598.079	7,08	3.455.088	679.395	19,66	1.604.219	46,43	1.171.474	33,91
"Кратово" - Кратово	22.369.947	7.988.722	35,71	13.044.692	58,31	1.336.533	5,97	320.384	77.004	24,03	225.435	70,36	17.945	5,60
"Осогово" - Кочани	39.672.675	15.695.666	39,56	20.456.967	51,56	3.520.042	8,87	10.438.713	3.165.673	30,33	5.939.119	56,90	1.333.921	0,00
"Серта" - Штип	21.827.487	6.309.255	28,91	13.683.131	62,69	1.835.101	8,41	1.273.391	0	0,00	1.141.496	89,64	131.895	10,36
"Плачковица" - Радовиш	50.010.894	18.220.826	36,43	26.775.151	53,54	5.014.917	10,03	17.830.949	5.884.799	33,00	9.554.768	53,59	2.391.382	13,41
"Плачковица" - Виница	27.083.311	8.000.304	29,54	16.941.276	62,55	2.141.731	7,91	18.302.664	3.703.732	20,24	12.419.685	67,86	2.179.247	11,91
"Беласица" - Струмица	50.607.105	14.692.188	29,03	29.301.482	57,90	6.613.435	13,07	17.039.647	4.862.500	28,54	9.559.901	56,10	2.617.246	15,36
"Саланџак" - Валандово	24.274.527	7.401.294	30,49	14.997.270	61,78	1.875.963	7,73	0	0	0,00	0	0,00	0	0,00
"Кожув" - Гевгелија	57.566.973	21.326.103	37,05	29.419.101	51,10	6.821.769	11,85	20.627.343	5.820.026	28,22	11.554.578	56,02	3.252.739	15,77
"Демир Капија"-Д.Капија	33.972.968	9.724.462	28,62	20.754.174	61,09	3.494.332	10,29	0	0	0,00	0	0,00	0	0,00
"Бор" - Кавадарци	61.017.503	28.712.763	47,06	28.724.027	47,08	3.580.713	5,87	77.924.454	21.654.666	27,79	46.273.426	59,38	9.996.362	12,83
"Црн бор" - Прилеп	34.361.339	11.849.890	34,49	20.107.477	58,52	2.403.972	7,00	15.769.267	2.626.581	16,66	11.359.622	72,04	1.783.064	11,31
"Бабуна" - Велес	56.187.280	11.913.873	21,20	37.964.723	67,57	6.308.684	11,23	252.370	12.001	0,00	190.779	0,00	49.590	0,00
"Шумарство"-Св.Николе	10.363.907	365.389	3,53	9.518.158	91,84	480.360	4,63	1.217.324	42.867	3,52	1.128.551	92,71	45.906	3,77
"Кајмакчалан" - Битола	36.302.801	8.534.736	23,51	26.165.775	72,08	1.602.290	4,41	16.102.885	2.078.788	12,91	12.540.993	77,88	1.483.104	9,21
"Бигла" - Демир Хисар	77.490.692	29.310.381	37,82	41.319.771	53,32	6.860.540	8,85	195.737	54.754	27,97	124.333	63,52	16.650	8,51
"Липа" - Крушево	29.122.111	8.618.938	29,60	17.444.230	59,90	3.058.943	10,50	587.156	159.265	27,12	374.187	63,73	53.704	9,15
"Преспадрво" - Ресен	42.015.315	12.456.761	29,65	25.282.107	60,17	4.276.447	10,18	0	0	0,00	0	0,00	0	0,00
"Галичица" - Охрид	59.953.677	15.744.472	26,26	37.633.525	62,77	6.575.680	10,97	6.630.013	1.776.657	26,80	3.950.480	59,58	902.876	13,62
"Јабланица" - Струга	41.191.131	8.971.893	21,78	29.212.958	70,92	3.006.280	7,30	2.114.938	281.042	13,29	1.634.545	77,29	199.351	9,43
"Стогово" - Дебар	23.427.573	4.462.413	19,05	17.365.023	74,12	1.600.137	6,83	867.372	78.736	0,00	704.720	0,00	83.916	0,00
"Лопушник" - Кичево	92.040.991	25.859.384	28,10	57.455.071	62,42	8.726.536	9,48	9.691.781	1.745.202	18,01	6.597.404	68,07	1.349.175	13,92
"Сандански" - Мак.Брод	61.725.373	23.301.064	37,75	32.536.660	52,71	5.887.649	9,54	5.683.685	1.347.321	23,71	3.535.023	62,20	801.341	14,10
"Шар" - Гостивар	39.052.079	9.696.490	24,83	23.113.087	59,19	6.242.502	15,99	605.428	0	0,00	447.653	73,94	157.775	26,06
"Лешница" - Тетово	17.340.287	1.410.694	8,14	13.796.291	79,56	2.133.302	12,30	2.703.801	259.055	9,58	1.934.941	71,56	509.805	18,86
"Караџица" - Скопје	65.933.000	14.177.395	21,50	45.588.840	69,14	6.166.765	9,35	0	0	0,00	0	0,00	0	0,00
"Куманово" - Куманово	28.450.547	6.014.074	21,14	20.753.791	72,95	1.682.682	5,91	55.823	7.985	14,30	41.590	74,50	6.248	11,19
"Голак" - Делчево	23.906.848	8.692.898	36,36	13.756.567	57,54	1.457.383	6,10	7.283.358	1.557.016	21,38	4.833.387	66,36	892.955	12,26
В К У П Н О :	**1.229.697.700**	**370.139.192**	**30,10**	**745.739.820**	**60,64**	**113.818.688**	**9,26**	**283.849.929**	**70.807.920**	**24,95**	**175.009.780**	**61,66**	**38.032.229**	**13,40**

* Во директни трошоци влегуваат: Трошоци во фазите сеча, дотур, утовар и превоз

** Во режиски трошоци влегуваат: Манипулативна и управно-продажна режија, трош. за Дирекција, изгр. и прочист. на патишта и трош. за зашт. и одглед. на шуми

*** Во законски обврски влегуваат: Трошоци за проста и проширена репродукција

5. РАСПРЕДЕЛБА НА ОСТАНАТИОТ ДЕЛ ОД ВКУПНИТЕ РЕЖИСКИ ТРОШОЦИ (ЗА ОДДЕЛЕНИЈАТА КОИ ОСТВАРУВААТ СОПСТВЕНИ ПРИХОДИ)

Табела 41

ДЕЈНОСТИ	РЕЖИСКИ ТРОШОЦИ (дел)	
	Управно-продажна режија	Трошоци на Дирекција
Семенарство и расадничко производство	20.289.988	1.905.268
Ловишта	2.137.034	244.846
Хидродестилара	926.277	112.717
ВКУПНО:	**23.353.299**	**2.262.831**

6. ПЛАНИРАНА И ОСТВАРЕНА ЦЕНА НА ЧИНЕЊЕ

ден./м³ Табела 42

ПОДРУЖНИЦА	ОГРЕВНО ДРВО			ТЕХНИЧКО ДРВО		
	Планирана цена на чинење	Остварена цена на чинење	% на остварув.	Планирана цена на чинење	Остварена цена на чинење	% на остварув.
1	2	3	4=3:2*100	5	6	7=6:5*100
"Малешево" - Берово	3.641,20	4.678,68	**128,49**	3.338,58	3.264,27	**97,77**
"Равна Река" - Пехчево	3.180,74	2.768,52	**87,04**	2.839,83	2.533,10	**89,20**
"Осогово" - Крива Паланка	2.976,47	3.145,55	**105,68**	2.590,06	3.735,35	**144,22**
"Кратово" - Кратово	3.368,83	4.514,07	**134,00**	0,00	3.529,74	**0,00**
"Осогово" - Кочани	3.120,88	4.072,52	**130,49**	2.516,17	2.882,98	**114,58**
"Серта" - Штип	4.831,57	3.751,98	**77,66**	0,00	2.158,29	**0,00**
"Плачковица" - Радовиш	3.398,53	3.068,51	**90,29**	3.099,14	2.940,19	**94,87**
"Плачковица" - Виница	3.185,23	4.334,56	**136,08**	2.655,37	3.317,50	**124,94**
"Беласица" - Струмица	3.146,18	2.837,13	**90,18**	2.663,41	2.292,19	**86,06**
"Саланџак" - Валандово	3.467,74	3.923,16	**113,13**	0,00	0,00	**0,00**
"Кожув" - Гевгелија	3.352,79	3.073,28	**91,66**	2.650,13	2.316,73	**87,42**
"Демир Капија" - Д.Капија	3.380,03	2.911,04	**86,12**	0,00	0,00	**0,00**
"Бор" - Кавадарци	4.015,03	4.472,02	**111,38**	3.079,65	3.559,14	**115,57**
"Црн бор" - Прилеп	3.804,48	4.886,85	**128,45**	2.419,45	3.894,61	**160,97**
"Бабуна" - Велес	3.085,48	3.147,44	**102,01**	2.095,13	2.035,24	**97,14**
"Шумарство" - Св.Николе	8.041,03	6.165,32	**0,00**	7.967,48	6.117,21	**76,78**
"Кајмакчалан" - Битола	3.608,16	6.574,63	**182,22**	2.993,70	5.986,18	**199,96**
"Бигла" - Демир Хисар	3.037,71	3.374,14	**111,08**	2.641,23	2.935,59	**111,14**
"Липа" - Крушево	3.219,76	2.896,00	**89,94**	3.040,11	2.656,81	**87,39**
"Преспадрво" - Ресен	3.001,75	3.377,99	**112,53**	0,00	0,00	**0,00**
"Галичица" - Охрид	3.157,37	3.074,94	**97,39**	2.671,42	2.632,43	**98,54**
"Јабланица" - Струга	3.187,70	3.768,50	**118,22**	2.797,67	3.158,17	**112,89**
"Стогово" - Дебар	3.197,89	4.547,19	**142,19**	2.657,54	3.766,62	**141,73**
"Лопушник" - Кичево	3.047,16	3.443,47	**113,01**	2.407,13	2.724,81	**113,20**
"Сандански" - Мак.Брод	2.998,91	3.287,45	**109,62**	3.229,23	2.462,90	**76,27**
"Шар" - Гостивар	2.975,61	2.602,04	**87,45**	3.635,40	1.528,86	**42,05**
"Лешница" - Тетово	2.441,58	2.437,38	**99,83**	2.612,56	2.775,98	**106,26**
"Караџица" - Скопје	3.302,37	4.070,26	**123,25**	0,00	0,00	**0,00**
"Куманово" - Куманово	5.618,16	6.049,22	**107,67**	0,00	3.283,71	**0,00**
"Голак" - Делчево	2.709,80	4.639,02	**171,19**	2.457,97	3.053,65	**124,23**
НА НИВО НА ЈП :	**3.257,94**	**3.513,89**	**107,86**	**2.856,57**	**3.106,25**	**108,74**

7. СПОРЕДБЕН ПРЕГЛЕД НА ОСТВАРЕНАТА ЦЕНА НА ЧИНЕЊЕ ЗА ПЕРИОД 01 - 12м. 2019/2018

ден./м³ Табела 43

ПОДРУЖНИЦА	ОГРЕВНО ДРВО			ТЕХНИЧКО ДРВО		
	2018	2019	Индекс	2018	2019	Индекс
1	2	3	4=3:2	5	6	7=6:5
"Малешево" - Берово	4.247,44	4.678,68	1,10	3.024,87	3.264,27	1,08
"Равна Река" - Пехчево	2.367,51	2.768,52	1,17	2.532,81	2.533,10	1,00
"Осогово" - Крива Паланка	3.923,15	3.145,55	0,80	2.971,53	3.735,35	1,26
"Кратово" - Кратово	3.387,84	4.514,07	1,33	3.527,22	3.529,74	1,00
"Осогово" - Кочани	4.303,65	4.072,52	0,95	3.521,68	2.882,98	0,82
"Серта" - Штип	4.495,61	3.751,98	0,83	2.948,03	2.158,29	0,73
"Плачковица" - Радовиш	3.433,66	3.068,51	0,89	3.099,17	2.940,19	0,95
"Плачковица" - Виница	4.527,89	4.334,56	0,96	3.038,94	3.317,50	1,09
"Беласица" - Струмица	2.956,63	2.837,13	0,96	2.462,50	2.292,19	0,93
"Саланџак" - Валандово	3.789,76	3.923,16	1,04	0,00	0,00	0,00
"Кожув" - Гевгелија	3.188,19	3.073,28	0,96	2.478,68	2.316,73	0,93
"Демир Капија" - Д.Капија	2.997,77	2.911,04	0,97	0,00	0,00	0,00
"Бор" - Кавадарци	4.082,57	4.472,02	1,10	3.139,54	3.559,14	1,13
"Црн бор" - Прилеп	5.690,64	4.886,85	0,86	3.938,11	3.894,61	0,99
"Бабуна" - Велес	2.839,07	3.147,44	1,11	1.793,42	2.035,24	1,13
"Шумарство" - Св.Николе	4.740,07	6.165,32	1,30	4.793,69	6.117,21	1,28
"Кајмакчалан" - Битола	4.582,61	6.574,63	1,43	3.226,24	5.986,18	1,86
"Бигла" - Демир Хисар	3.077,20	3.374,14	1,10	2.260,10	2.935,59	1,30
"Липа" - Крушево	2.718,83	2.896,00	1,07	2.442,58	2.656,81	1,09
"Преспадрво" - Ресен	3.752,80	3.377,99	0,90	3.327,00	0,00	0,00
"Галичица" - Охрид	2.560,29	3.074,94	1,20	2.511,06	2.632,43	1,05
"Јабланица" - Струга	3.332,86	3.768,50	1,13	2.762,86	3.158,17	1,14
"Стогово" - Дебар	3.005,53	4.547,19	1,51	3.038,80	3.766,62	1,24
"Лопушник" - Кичево	3.808,80	3.443,47	0,90	3.557,07	2.724,81	0,77
"Сандански" - Мак.Брод	3.451,30	3.287,45	0,95	3.066,02	2.462,90	0,80
"Шар" - Гостивар	2.592,38	2.602,04	1,00	2.469,00	1.528,86	0,62
"Лешница" - Тетово	2.506,96	2.437,38	0,97	3.041,97	2.775,98	0,91
"Караџица" - Скопје	6.355,33	4.070,26	0,64	0,00	0,00	0,00
"Куманово" - Куманово	6.274,34	6.049,22	0,96	4.220,66	3.283,71	0,78
"Голак" - Делчево	4.101,65	4.639,02	1,13	2.776,18	3.053,65	1,10
НА НИВО НА ЈП :	**3.526,52**	**3.513,89**	**1,00**	**3.249,16**	**3.106,25**	**0,96**

8. ОСТВАРЕНА ПРОСЕЧНА ПРОДАЖНА ЦЕНА И ЦЕНА НА ЧИНЕЊЕ

ден./м³

Табела 44

ПОДРУЖНИЦА	ОГРЕВНО ДРВО			ТЕХНИЧКО ДРВО		
	Просечна продажна цена	Цена на чинење	Индекс	Просечна продажна цена	Цена на чинење	Индекс
1	2	3	4=3:2	5	6	7=6:5
"Малешево" - Берово	2.170,80	4.678,68	2,16	2.633,38	3.264,27	1,24
"Равна Река" - Пехчево	2.120,68	2.768,52	1,31	2.798,65	2.533,10	0,91
"Осогово" - Крива Паланка	2.195,04	3.145,55	1,43	2.693,09	3.735,35	1,39
"Кратово" - Кратово	2.230,95	4.514,07	2,02	2.592,45	3.529,74	1,36
"Осогово" - Кочани	2.346,25	4.072,52	1,74	2.744,76	2.882,98	1,05
"Серта" - Штип	1.973,71	3.751,98	1,90	995,63	2.158,29	2,17
"Плачковица" - Радовиш	2.588,04	3.068,51	1,19	3.013,82	2.940,19	0,98
"Плачковица" - Виница	2.221,96	4.334,56	1,95	3.083,95	3.317,50	1,08
"Беласица" - Струмица	1.998,80	2.837,13	1,42	2.707,65	2.292,19	0,85
"Саланџак" - Валандово	2.052,46	3.923,16	1,91	0,00	0,00	0,00
"Кожув" - Гевгелија	2.244,52	3.073,28	1,37	2.920,06	2.316,73	0,79
"Демир Капија" - Д.Капија	2.602,37	2.911,04	1,12	0,00	0,00	0,00
"Бор" - Кавадарци	2.743,81	4.472,02	1,63	3.278,20	3.559,14	1,09
"Црн бор" - Прилеп	2.305,11	4.886,85	2,12	3.611,54	3.894,61	1,08
"Бабуна" - Велес	1.844,42	3.147,44	1,71	3.012,03	2.035,24	0,68
"Шумарство" - Св.Николе	1.736,26	6.165,32	3,55	1.920,14	6.117,21	3,19
"Кајмакчалан" - Битола	2.360,59	6.574,63	2,79	3.470,47	5.986,18	1,72
"Бигла" - Демир Хисар	2.657,14	3.374,14	1,27	2.014,33	2.935,59	1,46
"Липа" - Крушево	2.687,39	2.896,00	1,08	1.585,93	2.656,81	1,68
"Преспадрво" - Ресен	2.428,36	3.377,99	1,39	1.920,00	0,00	0,00
"Галичица" - Охрид	2.016,54	3.074,94	1,52	2.744,03	2.632,43	0,96
"Јабланица" - Струга	2.069,37	3.768,50	1,82	2.293,23	3.158,17	1,38
"Стогово" - Дебар	2.075,96	4.547,19	2,19	1.177,92	3.766,62	3,20
"Лопушник" - Кичево	2.109,77	3.443,47	1,63	2.315,82	2.724,81	1,18
"Сандански" - Мак.Брод	2.665,64	3.287,45	1,23	2.962,75	2.462,90	0,83
"Шар" - Гостивар	2.198,79	2.602,04	1,18	3.598,34	1.528,86	0,42
"Лешница" - Тетово	1.785,09	2.437,38	1,37	3.623,38	2.775,98	0,77
"Караџица" - Скопје	2.110,39	4.070,26	1,93	0,00	0,00	0,00
"Куманово" - Куманово	1.794,59	6.049,22	3,37	2.967,94	3.283,71	1,11
"Голак" - Делчево	1.725,53	4.639,02	2,69	3.131,26	3.053,65	0,98
НА НИВО НА ЈП :	**2.235,00**	**3.513,89**	**1,57**	**2.959,56**	**3.106,25**	**1,05**

9. Коментар

Анализата на цената на чинење на 1м³ огревно и техничко дрво е направена врз основа на пресметаните трошоци од работењето на ЈП "Национални шуми " содржани во Годишната сметка за период од 01.01.-31.12. 2019 година.

Цел на анализата е да се добие приближно точна слика за еден важен сегмент од работењето на подружниците, а тоа се стварните трошоци направени за извршување на основната дејност (производство на огревно и техничко дрво), искажани во вкупен износ и по единица производ.

Резултатите од анализата недвосмислено упатуваат на одредени сознанија за успешноста и економичноста во работењето на подружниците, односно за степенот на вклопување на нивните трошоци од работењето во продажната цена на основните шумски сортименти, определена според Ценовникот на ЈП " Национални шуми ".

*   *   *

Генерална оценка за остварената цена на чинење на 1м³ огревно и техничко дрво во 2017 година е дека таа е сеуште повисока од просечната продажна цена, а се забележува и негативен тренд во смисол на намалување на економичноста од работењето.

а. Споредба со 2018 година

Елементи	2018	2019	Индекс
Дрвна маса — м³	**505.338**	**503.926**	**1,00**
* Огревно дрво	413.308	410.467	0,99
* Техничко дрво	92.030	93.459	1,02
Трошоци за производство — ден.	**1.534.059.059**	**1.513.547.629**	**0,99**
* Огревно дрво	1.260.546.899	1.229.697.700	0,98
* Техничко дрво	273.512.160	283.849.929	1,03

6. Споредба со Планот за 2019 година

Е л е м е н т и	Планирано	Остварено	% на оств.
Дрвна маса — м³	**690.332**	**503.926**	**0,73**
* Огревно дрво	542.748	410.467	0,76
* Техничко дрво	147.584	93.459	0,63
Трошоци за производство - ден.	**2.086.033.829**	**1.513.547.629**	**0,73**
* Огревно дрво	1.663.960.953	1.229.697.700	0,74
* Техничко дрво	422.072.876	283.849.929	0,67

Од Табела-а — "Споредба со 2018г." се гледа дека произведената дрвна маса во 2019 г. е на минатогодишното ниво, додека трошоците за производство на дрвна маса се помали за 1%, што зборува за благо зголемување на економичноста од работењето. Споредбата со Планот за 2019г. (Табела-б), пак, покажува дека и планираното производство на дрвна маса, и планираните трошоци се остварени со 73%.

Споредбените податоци за планирана и остварена цена на чинење (Таб. 42 стр.103) покажува дека на ниво на ЈП планираната цена на чинење на 1м³ огревно дрво е остварена со 107,86%, а на техничкото дрво со 108.74%.Најголеми отстапувања од планираната цена на чинење се јавуваат кај следните подружници:

а. За техничко дрво

- Битола 199,96%
- Прилеп... 160,97%
- Крива Паланка.. 144,22%
- Дебар... 141,73%

- Виница.. 124,94%

б. За огревно дрво

- Битола.. 182,22%
- Дебар.. 142,19%
- Виница.. 136,08%
- Кратово.. 134,00%
- Кочани 130,49%
- Прилеп.. 128,45%
- Скопје.. 123,25%

Споредбените податоци, пак, со 2018 година (Таб.43, стр.104) покажуваат дека остварената цена на чинење на 1м³ огревно дрво во 2019г. е на минатогодишното ниво, додека кај техничкото дрво таа е пониска за 4%.

Најголемо зголемување на остварената цена на чинење во споредба со минатата година се јавува кај следните подружници:

а. За техничко дрво

- Битола.. за 86%
- Демир Хисар... за 30%
- Св.Николе... за 28%
- Крива Паланка...................................... за 26%
- Дебар.. за 24%

6. За огревно дрво

- Дебар.. за 51%
- Битола.. за 43%
- Кратово.. за 33%
- Св.Николе... за 30%
- Охрид... за 20%

Споредбата, пак, со остварената просечна продажна цена (Таб.44, стр.105) покажува дека кај огревното дрво остварената цена на чинење е повисока за 57%, а кај техничкото дрво е повисока за 5%.

Структурата на одделните трошоци во вкупно остварените трошоци за производство на огревно и техничко дрво (Таб.40, стр.101) покажува дека најголемо учество отпаѓа на режиските трошоци (60,64% кај огревното дрво и 61,66% кај техничкото дрво). Директните трошоци учествуваат со 30,10% кај огревното и 24,95% кај техничкото дрво, додека законските обврски учествуваат со 9,26% кај огревното и 13,40% кај техничкото дрво.